

Aan het bestuur van
Stichting Meta Odos
Couwenhove 6125
3703 HH Zeist

Jaarrekening 2019

Relatiebeheerder:
Datum opmaken:

Hans Beijer
29 april 2021

Stichting Meta Odos
Couwenhove 6125
3703 HH Zeist

Geldrop, 29 april 2021

Geacht bestuur,

Hierbij brengen wij u verslag uit van onze werkzaamheden over boekjaar 2019 van uw onderneming. In dit rapport zijn de balans per 31 december 2019, de staat van baten en lasten over 2019 en de toelichting opgenomen. Tezamen vormen zij de jaarrekening 2019.

Opdracht

Wij hebben de in dit rapport opgenomen jaarrekening 2019 van Stichting Meta Odos te Zeist samengesteld. De jaarrekening is opgesteld op basis van de door u verstrekte gegevens.

Werkzaamheden

De werkzaamheden die wij in het kader van onze samenstellingsopdracht hebben uitgevoerd bestonden voornamelijk uit het verzamelen, het verwerken, het rubriceren en het samenvatten van financiële gegevens. Daarnaast hebben wij de aanvaardbaarheid van de bij het samenstellen van de jaarrekening toegepaste grondslagen op basis van de door de onderneming verstrekte gegevens geëvalueerd.

Bevestiging

Op basis van de aan ons verstrekte gegevens hebben wij de jaarrekening samengesteld onder toepassing van de in Nederland algemeen aanvaarde grondslagen voor financiële verslaggeving. Wij vertrouwen erop dat wij hiermee aan uw opdracht hebben voldaan. Wij zijn gaarne bereid tot het geven van nadere toelichting.

Hoogachtend,

Calamar
Hans Beijer

Inhoudsopgave**Pagina**

1	Algemeen	1
1.1	<i>Kengetallen</i>	1
1.2	<i>Grafieken</i>	3
1.3	<i>Resultaatvergelijking</i>	5
1.4	<i>Resultaatanalyse</i>	6
2	Jaarrekening	7
2.1	<i>Balans per 31-12-2019</i>	7
2.2	<i>staat van baten en lasten</i>	8
2.3	<i>Grondslagen van de jaarrekening</i>	9
2.4	<i>Verbonden partijen</i>	9
2.4.1	<i>Specificatie aandeelhouder(s)</i>	9
2.5	<i>Winstbestemming</i>	9
2.6	<i>Toelichting balans activa</i>	10
2.6.1	<i>Liquide middelen</i>	10
2.7	<i>Toelichting balans passiva</i>	11
2.7.1	<i>Ondernemingsvermogen</i>	11
2.7.2	<i>Kortlopende schulden</i>	11
2.8	<i>Toelichting staat van baten en lasten</i>	12
2.8.1	<i>Opbrengsten</i>	12
2.8.2	<i>Overige bedrijfskosten</i>	12
2.8.3	<i>Financiële baten en lasten</i>	12
3	Overige gegevens	14
3.1	<i>Wettelijke vrijstelling</i>	14

1 Algemeen

Deze jaarrekening is op fiscale cijfers gebaseerd.

De stichting Stichting Meta Odos heeft de volgende handelsnamen: Stichting Meta Odos.

De stichting is gevestigd in Zeist.

De stichting is ingeschreven bij de Kamer van Koophandel onder dossiernummer 66869420.

Datum vaststelling jaarrekening

De jaarrekening 2019 is vastgesteld in de Algemene Vergadering gehouden op 29-04-2021.

1.1 Kengetallen

Solvabiliteit

De solvabiliteit geeft de mate aan waarin de onderneming in staat is op lange termijn aan haar verplichtingen te voldoen.

De solvabiliteitspositie geeft de situatie per einde boekjaar weer. Er is dus sprake van een momentopname.

	<u>31-12-2019</u>	<u>31-12-2018</u>
Verhouding eigen vermogen / totaal vermogen	1,00	0,93
Verhouding eigen vermogen / vreemd vermogen	0,00	14,02
Verhouding vreemd vermogen / totaal vermogen	0,00	0,07

Liquiditeit

De liquiditeit geeft de mate aan waarin de onderneming in staat is op korte termijn aan haar verplichtingen te voldoen. De

liquiditeitspositie geeft de situatie per einde boekjaar weer. Er is dus sprake van een momentopname.

	<u>31-12-2019</u>	<u>31-12-2018</u>
Quick ratio		
<i>Vlottende activa - voorraden / kortlopende schulden</i>	0,00	15,02
Current ratio		
<i>Vlottende activa / kortlopende schulden</i>	0,00	15,02
Acid-test ratio		
<i>Effecten + liquide middelen / kortlopende schulden</i>	0,00	15,02

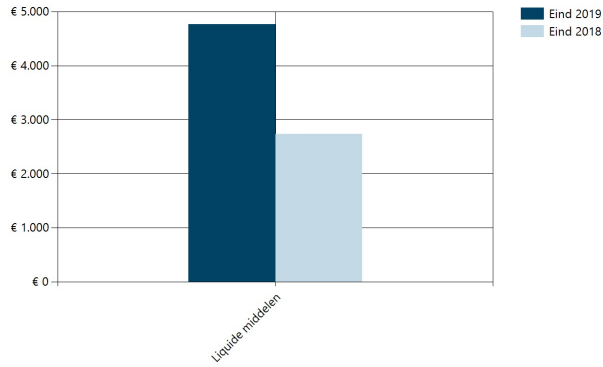
Omzet en rentabiliteit

De rentabiliteit geeft het rendement aan dat de onderneming in het boekjaar heeft behaald.

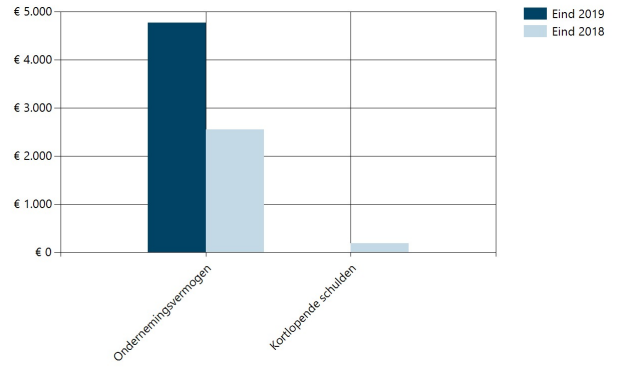
	<u>2019</u>	<u>2018</u>
Omzetontwikkeling		
<i>Indexcijfer (2018 = 100%)</i>	149,80	100,00
Nettowinstmarge		
<i>Resultaat / ontvangen giften en subsidies</i>	0,54	-0,05
Rentabiliteit totaal vermogen		
<i>Bedrijfsresultaat / totaal vermogen</i>	0,44	0,00
Rentabiliteit eigen vermogen		
<i>Resultaat / eigen vermogen</i>	0,42	-0,05
Rentabiliteit vreemd vermogen		
<i>Rentelasten / vreemd vermogen</i>		0,68
Rentedekkingsratio		
<i>Saldo winstberekening / rentelasten</i>	17,22	-1,04

1.2 Grafieken

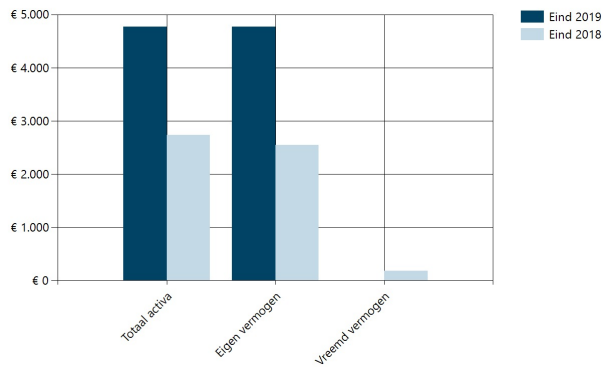
Verloop activa



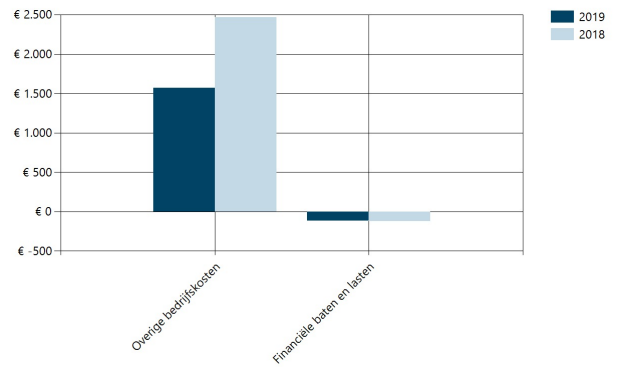
Verloop passiva



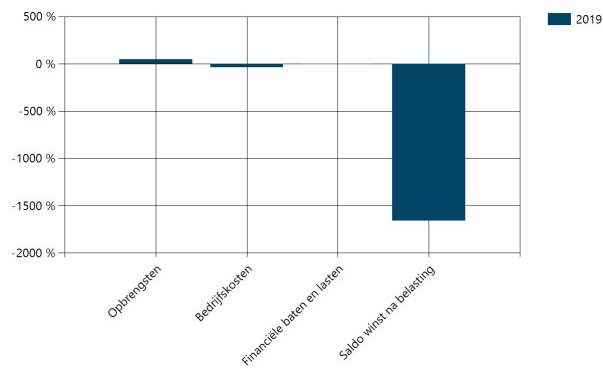
Balanstotalen



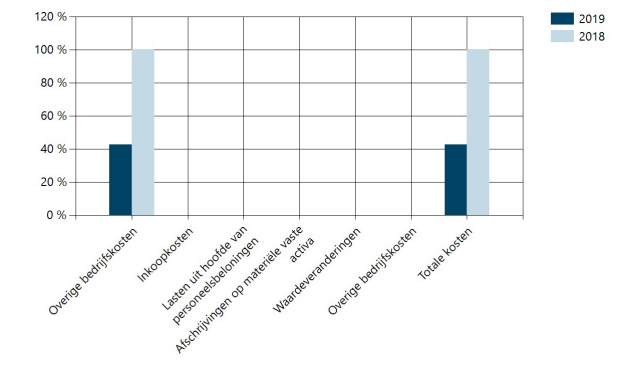
Kostenverdeeltablel



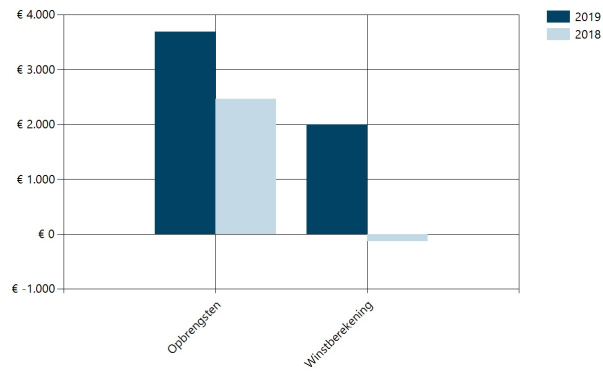
Procentuele toe-/afname



Kosten t.o.v. omzet



Opbrengsten en winst



1.3 Resultaatvergelijking

	2019		2018	
	€	%	€	%
Opbrengsten				
Overige opbrengsten	3.685	100,00%	2.460	100,00%
	3.685	100,00%	2.460	100,00%
Brutomarge	3.685	100,00%	2.460	100,00%
Overige bedrijfskosten				
Verkoopkosten	0	0,00%	721	29,31%
Overige kosten	1.572	42,66%	1.744	70,89%
	-1.572	-42,66%	-2.465	-100,20%
Financiële baten en lasten				
Kosten van schulden, andere rentelasten en soortgelijke kosten	-116	-3,15%	-123	-5,00%
	-116	-3,15%	-123	-5,00%
Saldo winstberekening	1.997	54,19%	-128	-5,20%

De staat van baten en lasten over 2019 is afgesloten met een positief resultaat na belastingen van € 1.997.

1.4 Resultaatanalyse

Het resultaat over 2019 is ten opzichte van 2018 gestegen met € 2.125. De ontwikkeling van het resultaat over 2019 ten opzichte van 2018 kan als volgt worden weergegeven:

	€	€
Het resultaat is gunstig beïnvloed door:		
<i>Stijging van:</i>		
Overige opbrengsten	1.225	1.225
<i>Daling van:</i>		
Verkoopkosten	721	
Overige kosten	172	
Kosten van schulden, andere rentelasten en soortgelijke kosten	7	
		900
Stijging resultaat		2.125

2 Jaarrekening

2.1 Balans per 31-12-2019

na resultaatbestemming

Activa	31-12-2019	31-12-2018
Liquide middelen	4.769	2.734
Totaal activa	€ 4.769	€ 2.734
Passiva	31-12-2019	31-12-2018
Eigen vermogen		
Overige fiscale reserves	4.769	2.552
	4.769	2.552
Kortlopende schulden		
Overige kortlopende schulden	0	182
	0	182
Totaal passiva	€ 4.769	€ 2.734

2.2 staat van baten en lasten

	<u>2019</u>	<u>2018</u>
Opbrengsten		
Overige opbrengsten	3.685	2.460
	<u>3.685</u>	<u>2.460</u>
Brutomarge	<u>3.685</u>	<u>2.460</u>
Overige bedrijfskosten		
Verkoopkosten	0	721
Overige kosten	1.572	1.744
	<u>-1.572</u>	<u>-2.465</u>
Financiële baten en lasten		
Kosten van schulden, andere rentelasten en soortgelijke kosten	-116	-123
	<u>-116</u>	<u>-123</u>
Saldo winstberekening	<u><u>1.997</u></u>	<u><u>-128</u></u>

2.3 Grondslagen van de jaarrekening

ALGEMENE GRONDSLAGEN

Algemene grondslagen

De jaarrekening is opgesteld in overeenstemming met in Nederland algemeen aanvaarde grondslagen voor financiële verslaggeving.

Algemene resultaatbepaling

Het resultaat wordt aangewend ten nutte van de door de stichting te organiseren bijeenkomsten alsmede het uitdragen van het gedachtegoed van de stichting in de meest brede zin van het woord.

ALGEMENE TOELICHTINGEN

Belangrijkste activiteiten

De activiteiten van de Stichting Meta Odos laten zich als volgt omschrijven: Het bieden van op basis van denken en beeldvorming gebaseerd onderricht ter bevordering van het begrip van het Christendom en de toegankelijkheid van de leerwegen ten behoeve van een Christelijk besef, onder andere door gebruikmaking van de geesteswetenschap van de Antroposofie als nieuwe taal voor de boodschap, vormgeving, inhoud en toepassing van het Christendom.

2.4 Verbonden partijen

2.4.1 Specificatie aandeelhouder(s)

Naam aandeelhouder

**Het bestuur wordt vertegenwoordigd
door dhr. J.P. Otter**

Het bestuur wordt vertegenwoordigd door dhr. J.P. Otter heeft geen schuld aan de vennootschap.

Het bestuur wordt vertegenwoordigd door dhr. J.P. Otter heeft geen vordering op de vennootschap.

2.5 Winstbestemming

Het bestuur stelt aan de Algemene Vergadering voor het resultaat over het boekjaar 2019 geheel ten gunste van de overige reserves te brengen en over 2019 geen dividend uit te keren.

2.6 Toelichting balans activa

2.6.1 Liquide middelen

<i>Omschrijving</i>	<i>31-12-2019</i>	<i>31-12-2018</i>
Triodos Bank	4.769	2.734
	<hr/>	<hr/>
	4.769	2.734

2.7 Toelichting balans passiva

2.7.1 Ondernemingsvermogen

Overige fiscale reserves

<i>Omschrijving</i>	<i>31-12-2019</i>	<i>31-12-2018</i>
Vermogen Stichting	4.769	2.552
	4.769	2.552

2.7.2 Kortlopende schulden

Overige kortlopende schulden

<i>Omschrijving</i>	<i>Bedrag waarvoor zekerheid is gesteld</i>	<i>31-12-2019</i>	<i>31-12-2018</i>
betaald door bestuurder	0	0	182
	0	0	182

2.8 Toelichting staat van baten en lasten

2.8.1 Opbrengsten

Overige opbrengsten	2019	2018
Ontvangen Donaties en Giften	3.685	2.460
	<hr/>	<hr/>
	3.685	2.460

2.8.2 Overige bedrijfskosten

Verkoopkosten	2019	2018
kosten bijeenkomst	0	721
	<hr/>	<hr/>
	0	721

Overige kosten	2019	2018
Kantoorkosten	1.335	619
Drukwerk	0	166
Boeken	0	691
Divers	50	131
Administratiekosten	187	137
	<hr/>	<hr/>
	1.572	1.744

2.8.3 Financiële baten en lasten

Kosten van schulden, andere rentelasten en soortgelijke kosten	2019	2018
bank	116	123
	<hr/>	<hr/>
	116	123

Ondertekening jaarrekening

Zeist, 29 april 2021

geen

J.P. Otter

Bestuurder (huidig)

Handtekening

.....

3 Overige gegevens

3.1 Wettelijke vrijstelling

Gelet op de omvangcriteria vermeld in artikel 2:396 BW is de vennootschap vrijgesteld van de verplichting tot het laten instellen van de in artikel 2:393, lid 1 BW bedoelde accountantscontrole van de jaarrekening.