

De directie van
Stichting Meta Odos
Couwenhove 6125
3703 HH Zeist

Jaarrekening 2018

Relatiebeheerder:	Hans Beijer
Datum vastgesteld:	18-06-2019

Stichting Meta Odos
Couwenhove 6125
3703 HH Zeist

Geldrop, 22 januari 2020

Geachte directie,

Hierbij brengen wij u verslag uit van onze werkzaamheden over boekjaar 2018 van uw onderneming. In dit rapport zijn de balans per 31-12-2018, de winst-en-verliesrekening over 2018 en de toelichting opgenomen. Tezamen vormen zij de jaarrekening 2018.

Opdracht

Wij hebben de in dit rapport opgenomen jaarrekening 2018 van Stichting Meta Odos te Zeist samengesteld. De jaarrekening is opgesteld op basis van de door u verstrekte gegevens.

Werkzaamheden

De werkzaamheden die wij in het kader van onze samenstellingsopdracht hebben uitgevoerd bestonden voornamelijk uit het verzamelen, het verwerken, het rubriceren en het samenvatten van financiële gegevens. Daarnaast hebben wij de aanvaardbaarheid van de bij het samenstellen van de jaarrekening toegepaste grondslagen op basis van de door de onderneming verstrekte gegevens geëvalueerd.

Bevestiging

Op basis van de aan ons verstrekte gegevens hebben wij de jaarrekening samengesteld onder toepassing van de in Nederland algemeen aanvaarde grondslagen voor financiële verslaggeving. Wij vertrouwen erop dat wij hiermee aan uw opdracht hebben voldaan. Wij zijn gaarne bereid tot het geven van nadere toelichting.

Hoogachtend,

Calamar
Hans Beijer

Inhoudsopgave	Pagina	
1	Algemeen	1
1.1	<i>Kengetallen</i>	1
1.2	<i>Grafieken</i>	3
1.3	<i>Resultaatvergelijking</i>	5
1.4	<i>Resultaatanalyse</i>	6
2	Jaarrekening	7
2.1	<i>Balans per 31-12-2018</i>	7
2.2	<i>Winst-en-verliesrekening</i>	8
2.3	<i>Grondslagen van de jaarrekening</i>	9
2.4	<i>Verbonden partijen</i>	9
2.4.1	<i>Specificatie aandeelhouder(s)</i>	9
2.5	<i>Winstbestemming</i>	9
2.6	<i>Toelichting balans activa</i>	10
2.6.1	<i>Liquide middelen</i>	10
2.7	<i>Toelichting balans passiva</i>	11
2.7.1	<i>Ondernemingsvermogen</i>	11
2.7.2	<i>Kortlopende schulden</i>	11
2.8	<i>Toelichting winst-en-verliesrekening</i>	12
2.8.1	<i>Opbrengsten</i>	12
2.8.2	<i>Overige bedrijfskosten</i>	12
2.8.3	<i>Financiële baten en lasten</i>	12
3	Overige gegevens	14
3.1	<i>Wettelijke vrijstelling</i>	14

1 Algemeen

Deze jaarrekening is op fiscale cijfers gebaseerd.

De stichting Stichting Meta Odos heeft de volgende handelsnamen: Stichting Meta Odos.

De stichting is gevestigd in Zeist.

De stichting is ingeschreven bij de Kamer van Koophandel onder dossiernummer 66869420.

Datum vaststelling jaarrekening

De jaarrekening 2018 is vastgesteld in de Algemene Vergadering gehouden op 18-06-2019.

1.1 Kengetallen

Solvabiliteit

De solvabiliteit geeft de mate aan waarin de onderneming in staat is op lange termijn aan haar verplichtingen te voldoen. De solvabiliteitspositie geeft de situatie per einde boekjaar weer. Er is dus sprake van een momentopname.

	<u>31-12-2018</u>	<u>31-12-2017</u>
Verhouding eigen vermogen / totaal vermogen	0,93	0,96
Verhouding eigen vermogen / vreemd vermogen	14,02	24,36
Verhouding vreemd vermogen / totaal vermogen	0,07	0,04

Liquiditeit

De liquiditeit geeft de mate aan waarin de onderneming in staat is op korte termijn aan haar verplichtingen te voldoen. De liquiditeitspositie geeft de situatie per einde boekjaar weer. Er is dus sprake van een momentopname.

	<u>31-12-2018</u>	<u>31-12-2017</u>
Quick ratio		
<i>Vlottende activa - voorraden / kortlopende schulden</i>	15,02	25,36
Current ratio		
<i>Vlottende activa / kortlopende schulden</i>	15,02	25,36
Acid-test ratio		
<i>Effecten + liquide middelen / kortlopende schulden</i>	15,02	25,36

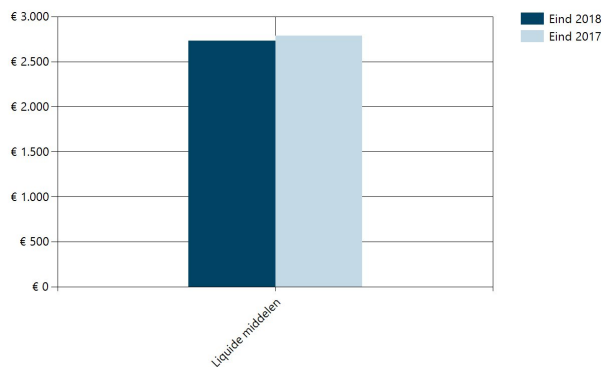
Omzet en rentabiliteit

De rentabiliteit geeft het rendement aan dat de onderneming in het boekjaar heeft behaald.

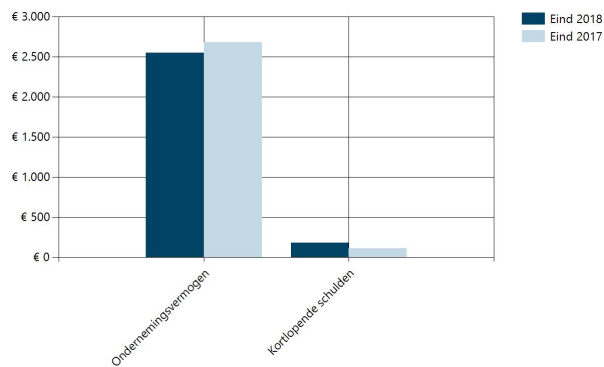
	<u>2018</u>	<u>2017</u>
Omzetontwikkeling		
<i>Indexcijfer (2017 = 100%)</i>	98,91	100,00
Nettowinstmarge		
<i>Resultaat / netto-omzet</i>	-0,05	-0,22
Rentabiliteit totaal vermogen		
<i>Bedrijfsresultaat / totaal vermogen</i>	0,00	-0,16
Rentabiliteit eigen vermogen		
<i>Resultaat / eigen vermogen</i>	-0,05	-0,20
Rentabiliteit vreemd vermogen		
<i>Rentelasten / vreemd vermogen</i>	0,68	0,90
Rentedekkingsratio		
<i>Saldo winstberekening / rentelasten</i>	-1,04	-5,53

1.2 Grafieken

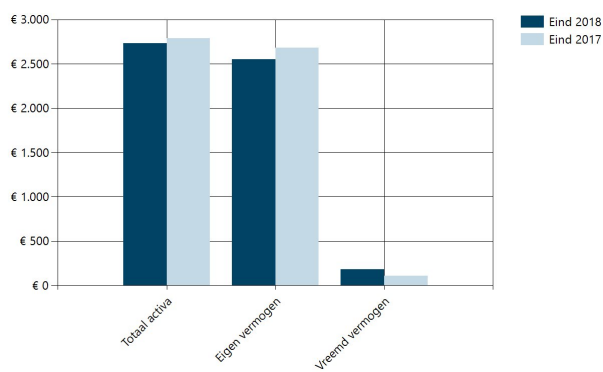
Verloop activa



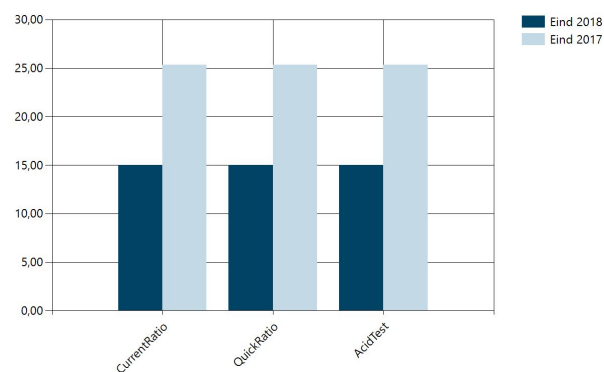
Verloop passiva



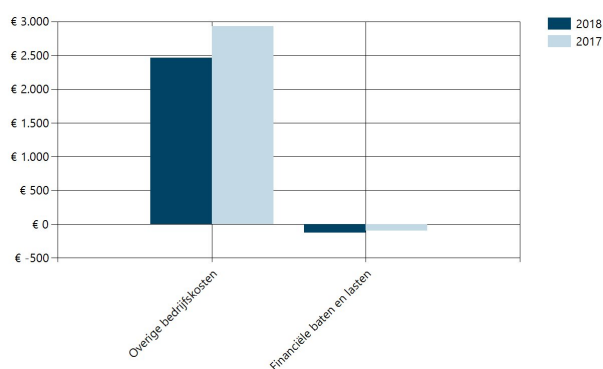
Balanstotalen



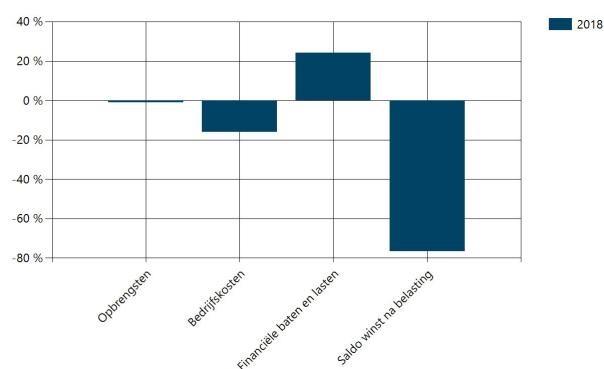
Ratio's



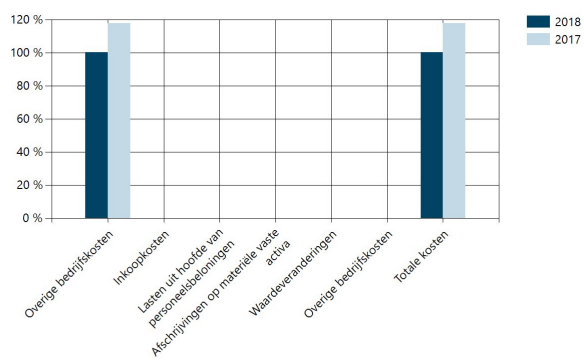
Kostenverdeeltabel



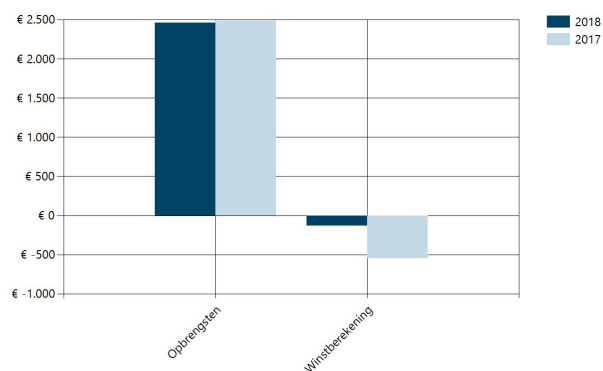
Procentuele toe-/afname



Kosten t.o.v. omzet



Opbrengsten en winst



1.3 Resultaatvergelijking

	2018		2017	
	€	%	€	%
Opbrengsten				
Overige opbrengsten	2.460	100,00%	2.487	100,00%
	2.460	100,00%	2.487	100,00%
Bruto-marge	2.460	100,00%	2.487	100,00%
Overige bedrijfskosten				
Verkoopkosten	721	29,31%	120	4,83%
Overige kosten	1.744	70,89%	2.815	113,19%
	-2.465	-100,20%	-2.935	-118,01%
Financiële baten en lasten				
Kosten van schulden, andere rentelasten en soortgelijke kosten	-123	-5,00%	-99	-3,98%
	-123	-5,00%	-99	-3,98%
Saldo winstberekening	-128	-5,20%	-547	-21,99%

De winst-en-verliesrekening over 2018 is afgesloten met een negatief resultaat na belastingen van € 128.

1.4 Resultaatanalyse

Het resultaat over 2018 is ten opzichte van 2017 gestegen met € 419. De ontwikkeling van het resultaat over 2018 ten opzichte van 2017 kan als volgt worden weergegeven:

	€	€
Het resultaat is gunstig beïnvloed door:		
<i>Daling van:</i>		
Overige kosten	1.071	
		1.071
Het resultaat is ongunstig beïnvloed door:		
<i>Stijging van:</i>		
Verkoopkosten	601	
Kosten van schulden, andere rentelasten en soortgelijke kosten	24	
		-625
<i>Daling van:</i>		
Overige opbrengsten	27	
		-27
Stijging resultaat		419

2 Jaarrekening

2.1 Balans per 31-12-2018

na resultaatbestemming

Activa	31-12-2018	31-12-2017
Liquide middelen	2.734	2.790
Totaal activa	2.734	2.790
Passiva	31-12-2018	31-12-2017
Eigen vermogen		
Overige fiscale reserves	2.552	2.680
	2.552	2.680
Kortlopende schulden		
Schulden aan leveranciers en handelskredieten	0	110
Overige kortlopende schulden	182	0
	182	110
Totaal passiva	2.734	2.790

2.2 Winst-en-verliesrekening

	<u>2018</u>	<u>2017</u>
Opbrengsten		
Overige opbrengsten	<u>2.460</u>	<u>2.487</u>
	2.460	2.487
Bruto-marge	<u><u>2.460</u></u>	<u><u>2.487</u></u>
Overige bedrijfskosten		
Verkoopkosten	721	120
Overige kosten	<u>1.744</u>	<u>2.815</u>
	-2.465	-2.935
Financiële baten en lasten		
Kosten van schulden, andere rentelasten en soortgelijke kosten	<u>-123</u>	<u>-99</u>
	-123	-99
Saldo winstberekening	<u><u>-128</u></u>	<u><u>-547</u></u>

2.3 Grondslagen van de jaarrekening

ALGEMENE GRONDSLAGEN

Algemene grondslagen

De jaarrekening is opgesteld in overeenstemming met in Nederland algemeen aanvaarde grondslagen voor financiële verslaggeving.

Algemene resultaatbepaling

Het resultaat wordt aangewend ten nutte van de door de stichting te organiseren bijeenkomsten alsmede het uitdragen van het gedachtegoed van de stichting in de meest brede zin van het woord.

ALGEMENE TOELICHTINGEN

Belangrijkste activiteiten

De activiteiten van de Stichting Meta Odos laten zich als volgt omschrijven: Het bieden van op basis van denken en beeldvorming gebaseerd onderricht ter bevordering van het begrip van het Christendom en de toegankelijkheid van de leerwegen ten behoeve van een Christelijk besef, onder andere door gebruikmaking van de geesteswetenschap van de Antroposofie als nieuwe taal voor de boodschap, vormgeving, inhoud en toepassing van het Christendom.

2.4 Verbonden partijen

2.4.1 Specificatie aandeelhouder(s)

Naam aandeelhouder

**Het bestuur wordt vertegenwoordigd
door dhr. J.P. Otter**

Het bestuur wordt vertegenwoordigd door dhr. J.P. Otter heeft geen schuld aan de vennootschap.

Het bestuur wordt vertegenwoordigd door dhr. J.P. Otter heeft geen vordering op de vennootschap.

2.5 Winstbestemming

De directie stelt aan de Algemene Vergadering voor het resultaat over het boekjaar 2018 geheel ten laste van de overige reserves te brengen en over 2018 geen dividend uit te keren.

2.6 Toelichting balans activa

2.6.1 Liquide middelen

<i>Omschrijving</i>	<i>31-12-2018</i>	<i>31-12-2017</i>
Triodos Bank	2.734	2.790
	<hr/>	<hr/>
	2.734	2.790

2.7 Toelichting balans passiva

2.7.1 Ondernemingsvermogen

Overige fiscale reserves

<i>Omschrijving</i>	<i>31-12-2018</i>	<i>31-12-2017</i>
Vermogen Stichting	2.552	2.680
	<u>2.552</u>	<u>2.680</u>

2.7.2 Kortlopende schulden

Schulden aan leveranciers en handelskredieten

<i>Omschrijving</i>	<i>31-12-2018</i>	<i>31-12-2017</i>
crediteur	0	110
	<u>0</u>	<u>110</u>

Overige kortlopende schulden

<i>Omschrijving</i>	<i>31-12-2018</i>	<i>31-12-2017</i>
betaald door bestuurder	182	0
	<u>182</u>	<u>0</u>

2.8 Toelichting winst-en-verliesrekening

2.8.1 Opbrengsten

Overige opbrengsten	2018	2017
Ontvangen Donaties en Giften	2.460	2.487
	<u>2.460</u>	<u>2.487</u>

2.8.2 Overige bedrijfskosten

Verkoopkosten	2018	2017
kosten bijeenkomst	721	120
	<u>721</u>	<u>120</u>

Overige kosten	2018	2017
Kosten Bestuur	0	29
Kantoorkosten	619	891
Drukwerk	166	0
Boeken	691	1.723
Divers	131	35
Administratiekosten	137	137
	<u>1.744</u>	<u>2.815</u>

2.8.3 Financiële baten en lasten

Kosten van schulden, andere rentelasten en soortgelijke kosten	2018	2017
bank	123	99
	<u>123</u>	<u>99</u>

Ondertekening jaarrekening

Zeist, 18 juni 2019

geen

J.P. Otter

Bestuurder (huidig)

Handtekening

.....

3 Overige gegevens

3.1 Wettelijke vrijstelling

Gelet op de omvangcriteria vermeld in artikel 2:396 BW is de vennootschap vrijgesteld van de verplichting tot het laten instellen van de in artikel 2:393, lid 1 BW bedoelde accountantscontrole van de jaarrekening.