

# Hard Asset- Makro- 46/20

Woche vom 09.11.2020 bis 13.11.2020

## **Defla X-Keine Hilfe angekommen fürs Frühjahr, neue Sperren, Aktienkreuzflüsse**

Von Mag. Christian Vartian

am 14.11.2020

Der Geldmangel ist wieder da. US-Verbraucherpreisindex bei 0,0% (der war heuer schon auf 0,6%) und US- Industrieproduktionspreisindex bei 0,1% (der war heuer auch schon bei 0,6%).

Wir deflationieren wieder.

Die Fakten zu Sperrungen, dadurch reduzierte Geldschöpfung und Wirtschaftsleistung:

US- Hilfspaket für die Sperrungen im Frühjahr noch immer nicht beschlossen;

Dafür drohen in den USA bald neue Sperren, sagt Joe Biden;

Die Geldmengenersatzfunktion der US- Zentralbank reicht offenbar auch nicht, sonst würden monatliche Inflationsraten nicht von 0,6% auf 0,0% sinken;

Die EZB redet viel, hat aber ihr Programm des Geldmengenersatzes nicht ausgeweitet, obwohl gerade in der EUR- Zone wieder Wirtschaft recht heftig gesperrt wird.

Auf einer anderen Ebene herrscht eine seltsame Euphorie, sichtbar am Spike im Russell 2000 (einem realwirtschaftlich überlastigen Aktienindex)



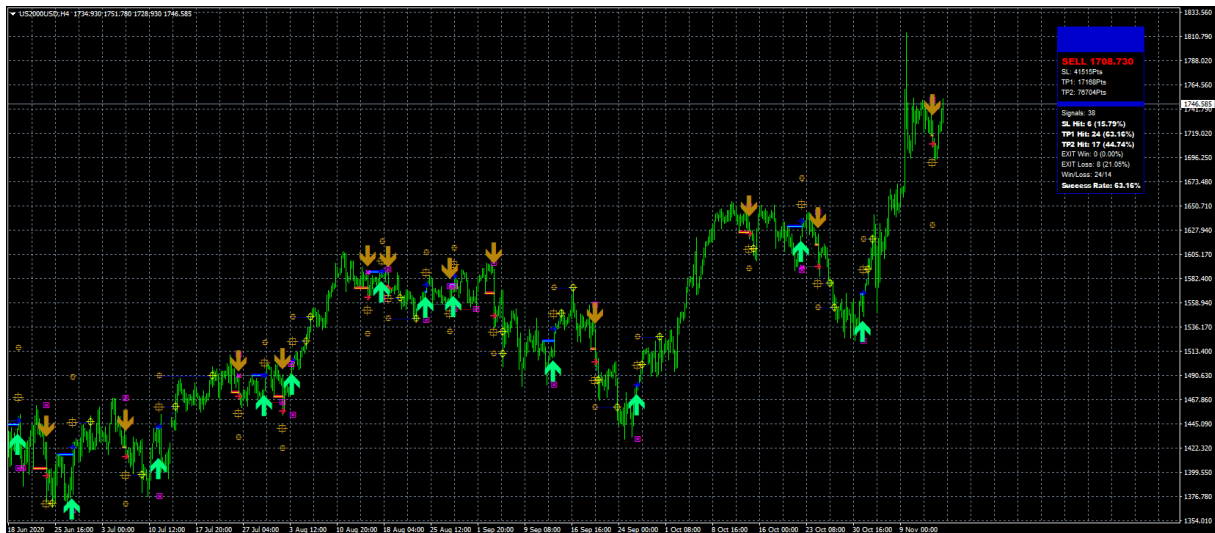
und das liegt an Nachrichten über einen Impfstoff gegen den Mikroorganismus, der zu 90% wirken soll.

Schlecht für „Bleib-zu-Hause-Aktien“, gut für reale Präsenzwirtschaft, so verstehen das viele.

Allerdings:

- a) Digitale Infrastruktur interessiert sich eigentlich nicht dafür, ob Sperren vorliegen, oder nicht, sie funktioniert in beiden
- b) Es gibt „Bleib-zu-Hause-Aktien“ wie Zoom, nur bestimmen diese vom Gewicht her wahrlich nicht Technologieindizes
- c) Zur Zeit läuft, wenn man Nachrichten liest, keine Öffnung, sondern das Gegenteil

Aus den unter a) bis c) angeführten Gründen sieht im längeren Bild dann der Russell 2000 doch bärischer aus

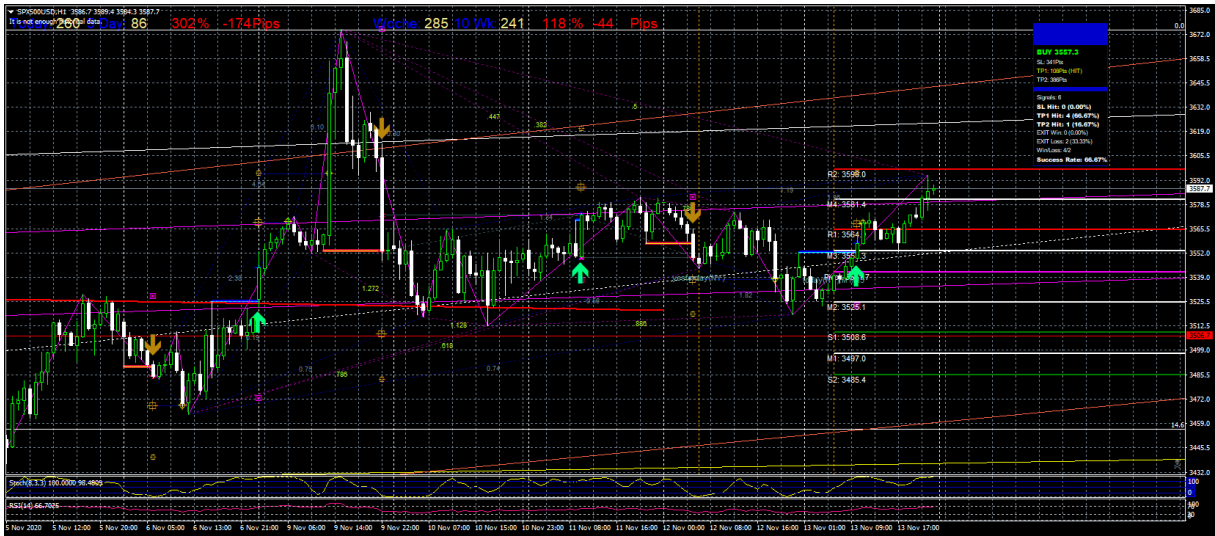


als der NASDAQ 100 mit seinem etwas unschönen Dreifachhoch.

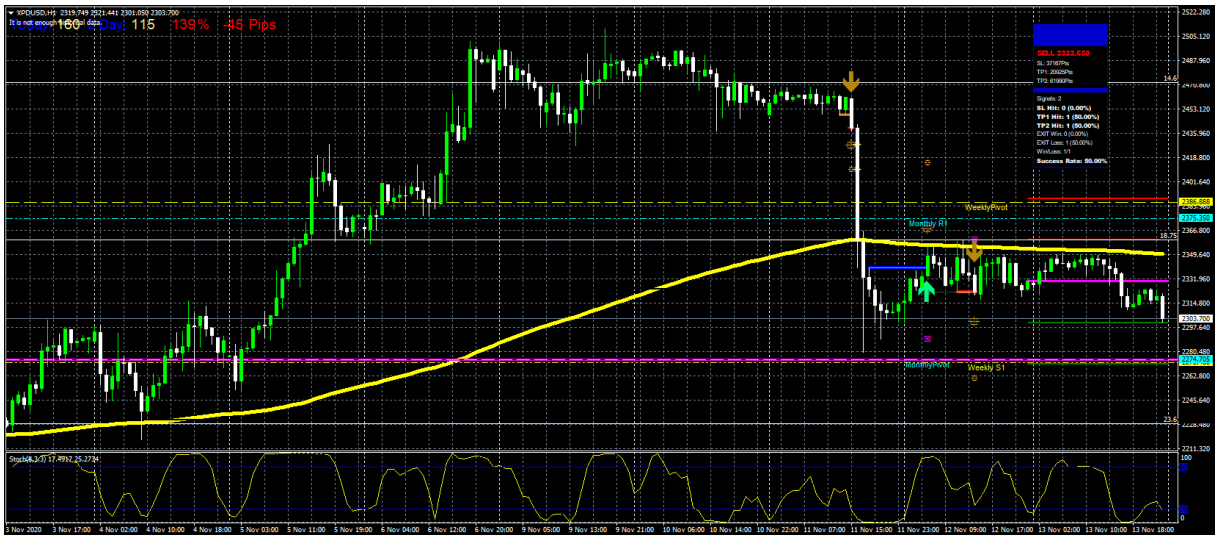


Ansonsten NOCH optimistische Börsen:

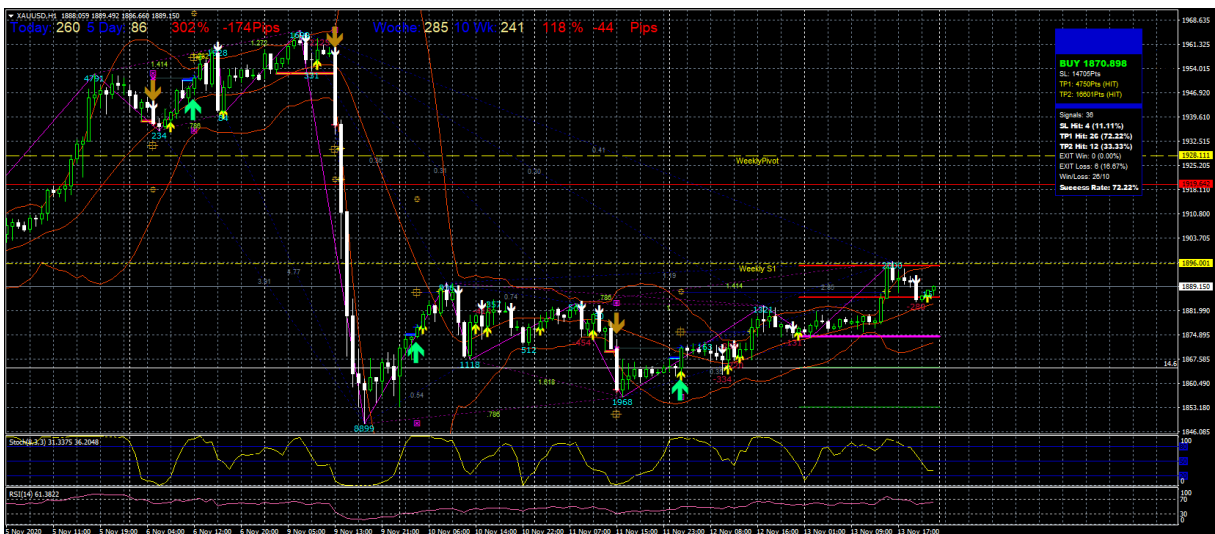
Der SPX 500 knapp unter 3600 Punkten



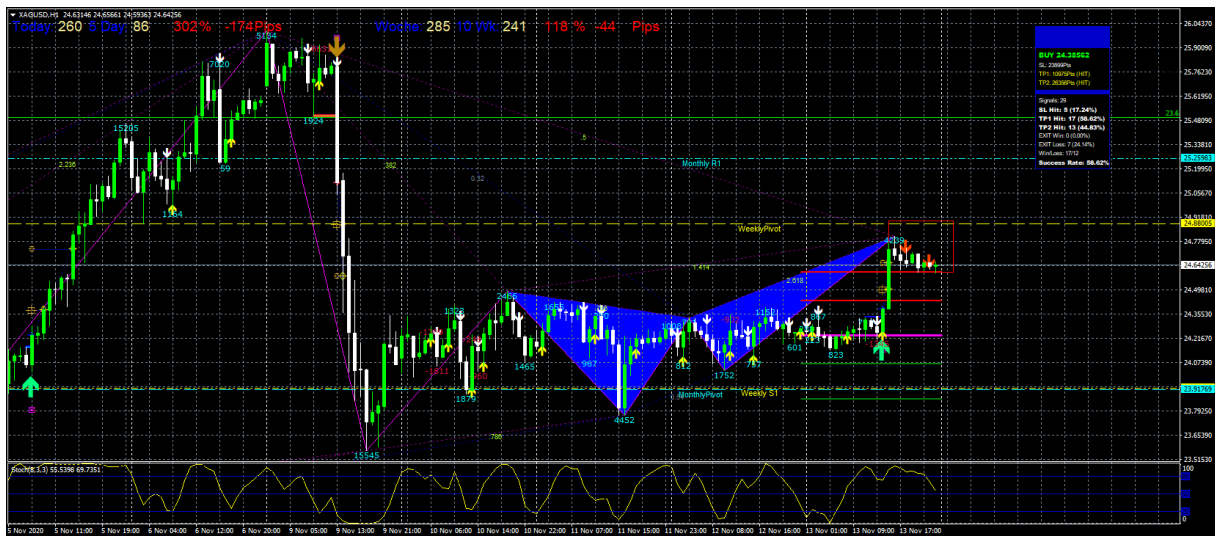
Palladium gerade noch ok



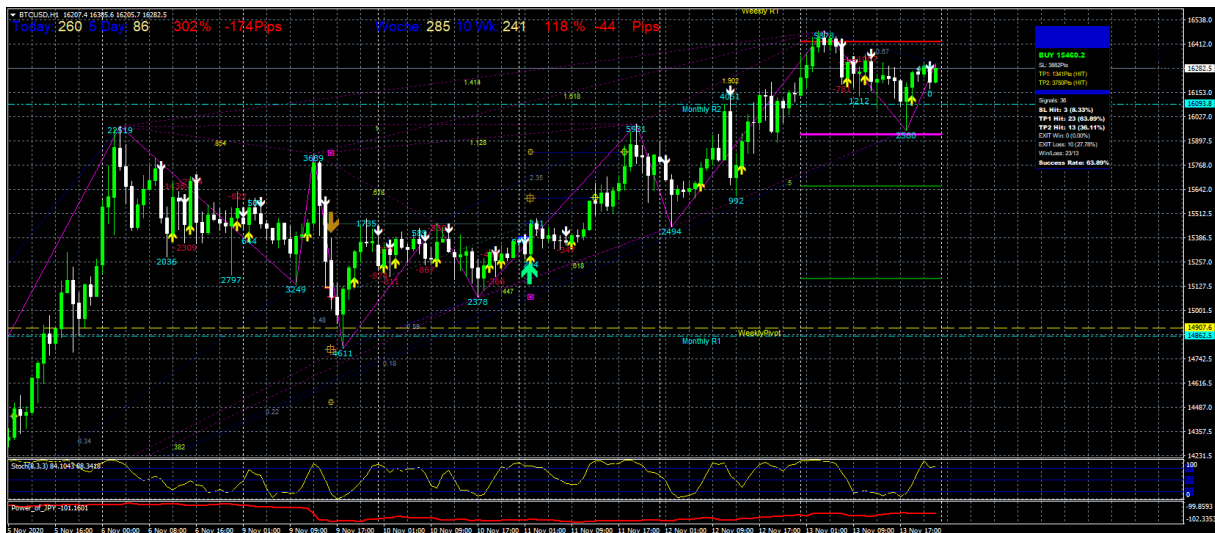
Gold nicht anders



## Silber wie Palladium und Gold



## Der BitCoin auf hohem Niveau mit abnehmender Kraft



Es fehlt etwas, wenn man die Nachrichten liest: Wo bleibt das Schnellheilmittel, das den weit über 70-jährigen, antierenden US-Präsidenten in 3 Tagen genesen ließ und sein Masseneinsatz?

Die Edelmetalle entwickelten sich diese Woche entlang ihrer spezifischen Eigenschaften folgendermaßen (Stand – GLOBEX- Schluss):

Gold (Au) sank von EUR 1643,53 auf 1596,66; minus 2,85%

**Platin (Pt) sank von EUR 750,52 auf 750,34; minus 0,02%**

Palladium (Pd) sank von EUR 2078,72 auf 1947,02; minus 6,34%

Silber (Ag) sank von EUR 21,56 auf 20,83; minus 3,39%

Silberzahlungsmittel ist auf dem Zahlungsmittelwert in EUR.

Grosses Gefäß (Genossenschaftstyp): Unser Musterportfolio:

Mit systemtheoretisch, nachrichtengesteuerten, drehpunkt- und liquiditätsinduziert eingesetzten Futures short (mit 20% Cash-Unterlegung, damit hoher Reserve zusätzlich zur Trade Margin) konnten (nach Abzug etw. SWAP-Kosten): +0,68% bei Au-USD (inkl. Trade), +4,38% bei Pd-USD, +0% bei Ag-USD (mit Au mitgerechnet), +0% bei Pt-USD (mit Au mitgerechnet) sohin insgesamt **plus 5,12%** auf 100% Metall und in Goldwährung erzielt werden. Im physischen Portfolio **sank** der Gewinnsockel in der Währung Gold um **0,96%**

**Performance 2020 in der Währung Gold: (in Gold- Äquivalent; 1. Jan 2020 = 100)**

Muster-Portfolio	111,73	<i>kum. inkl. 2010 bis 2018: 228,77</i>
Mit Kursverteidigung	256,94	<i>kum. inkl. 2010 bis 2018: 1365,50</i>

**Performance 2020 in der Währung EUR: (in EUR, Wechselkurs 1353,35 EUR/oz Au zum 1. Jan 2020 = 100)**

Muster-Portfolio	131,82 (Minus 5,03% zur Vorwoche)
Mit Kursverteidigung	303,13 (Minus 3,85% zur Vorwoche)

*Wie immer und zur Vergleichbarkeit: Nach Börsenspreads, vor Broker-, Händler- u/o Gefäßkosten*

Portfolio Aktien, Aktienindizes, Minenbeimischung; Web X.O. & Crypto Industry Aktien und Trade: Wochenplus 2,44% in EUR. Details und Gesamtgewichtung nur für Kunden.

Portfolio BitCoins, LiteCoins, BitCoin Cash & Hedge; Ethereum, Dash & Trades; Crypto CFD Mengenvariation (nach Vermögensverwaltungsmethode mit Dosisänderung, Allokationsänderung statt Stopps); Alternative Crypto Coins Long Only: Wochenplus 7,16% in EUR. Details und Gesamtgewichtung nur für Kunden.

*Wie immer und zur Vergleichbarkeit: Nach Börsenspreads, vor Broker- u/o Gefäßkosten*

*Die Nutzung des Portfolios ist kostenpflichtig. Weiterführende Informationen, Change Alerts, Einblick in unsere Absicherungen zum Subportfolio Edelmetall sowie alle Informationen und Details zum Subportfolio Aktien, Minenaktien, Crypto Industry Aktien und Details zum Subportfolio BitCoins, LiteCoins & Hedge; Ethereum, Dash & Trades; Crypto CFD Mengenvariation (nach Vermögensverwaltungsmethode mit Dosisänderung, Allokationsänderung statt Stopps); Alternative Crypto Coins Long Only finden Sie über unseren Blog oder direkt bei mir.*

Unser Blog: <http://www.vartian-hardassetmacro.com>

Den Autor kann man unter [vartian.hardasset@gmail.com](mailto:vartian.hardasset@gmail.com) und [christian@vartian-hardassetmacro.com](mailto:christian@vartian-hardassetmacro.com) erreichen.

*Das hier Geschriebene ist keinerlei Veranlagungsempfehlung und es wird jede Haftung für daraus abgeleitete Handlungen des Lesers ausgeschlossen. Es dient der ausschließlichen Information des Lesers.*