

Hard Asset- Makro- 17/19

Woche vom 22.04.2019 bis 26.04.2019

Defla S- Real kein Geld da

Von Mag. Christian Vartian

am 27.04.2019

Unerwartet positive (Trendbruch-) US-Daten setzen sich fort.

Das US BIP für das erste Quartal kam mit 3,2% vs. 2,5% Erwartung herein.

Dafür aus Japan ein Schocker mit einer Industrieproduktion von -0,9% vs. erwartet 0,1% und Südkorea mit dem stärksten BIP Rückgang in 10 Jahren. Die Japanische Zentralbank war in der Folge mit extraweichen Aussagen zu vernehmen.

Die Chinesische Zentralbank möchte dennoch die Liquidität weiter straffen. Auch von der Schweizer Nationalbank ist zu vernehmen, nicht mehr per QE den Franken verdünnen zu wollen.

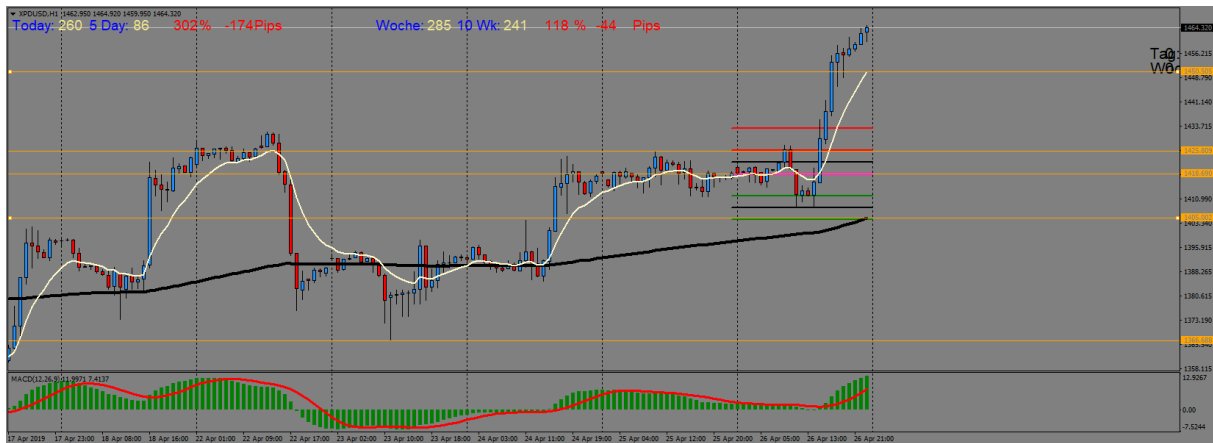
Der API –gemessene Öllageraufbau betrug 6,9 Mio. Barrel vs. Erwartung eines Lagerabbaus von 0,5 Millionen Barrel, eine Überraschung, die nur als blitzrezessiv interpretiert werden kann.

Die US- Regierung möchte mit Wirkung vom 2. Mai Ausnahmegenehmigungen für andere Länder für ihre neuen Sanktionen gegen den Iran (z.B. Ölkauf von diesem) einstellen, in der Folge wäre dann Ölbezug vom Iran Verstoß gegen US- Sanktionen.

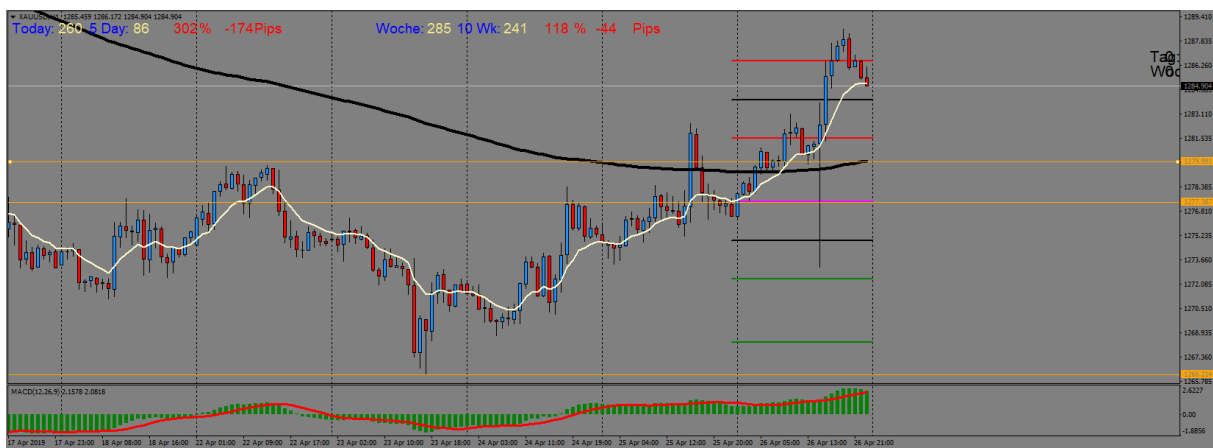
US- Unternehmensquartalszahlen weiter sehr gut.

Es lässt sich wie schon letzte Woche keinerlei überregional gültiger Liquiditäts- noch Konjunkturfaden ermitteln. US- Aktien stiegen insgesamt x ihrer Börsenkapitalisierung schwächer, als Chinesische Aktien x ihrer Börsenkapitalisierung sanken. EUR- Zone weiter extrem schwach. Insgesamt Deflation Stufe „S“ /small.

Die FED verkauft weiter Anleihen in den Markt hinein und reduziert laufend die Geldmenge, sie hat verkündet, dies bald nicht mehr tun zu wollen, aber derzeit tut sie es eben noch.



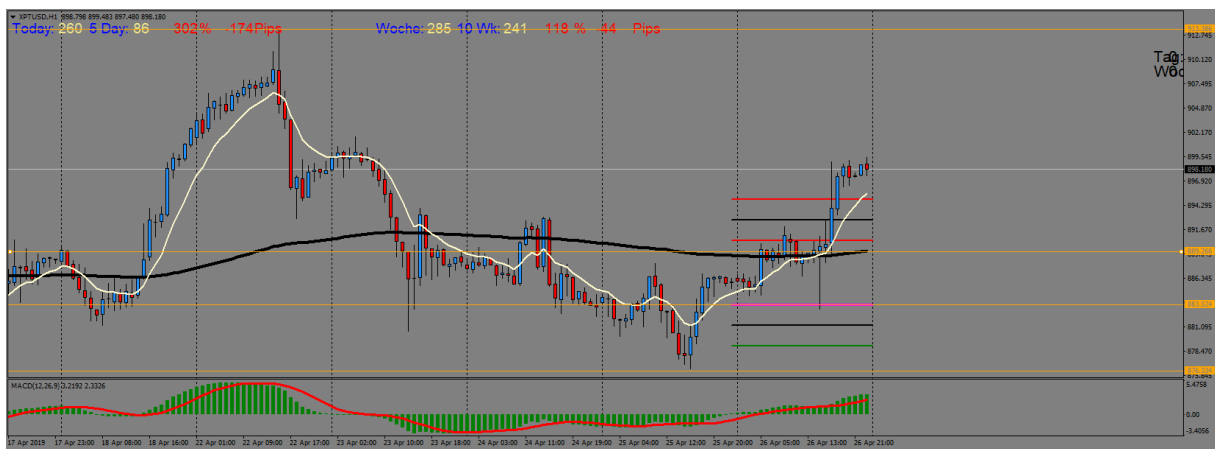
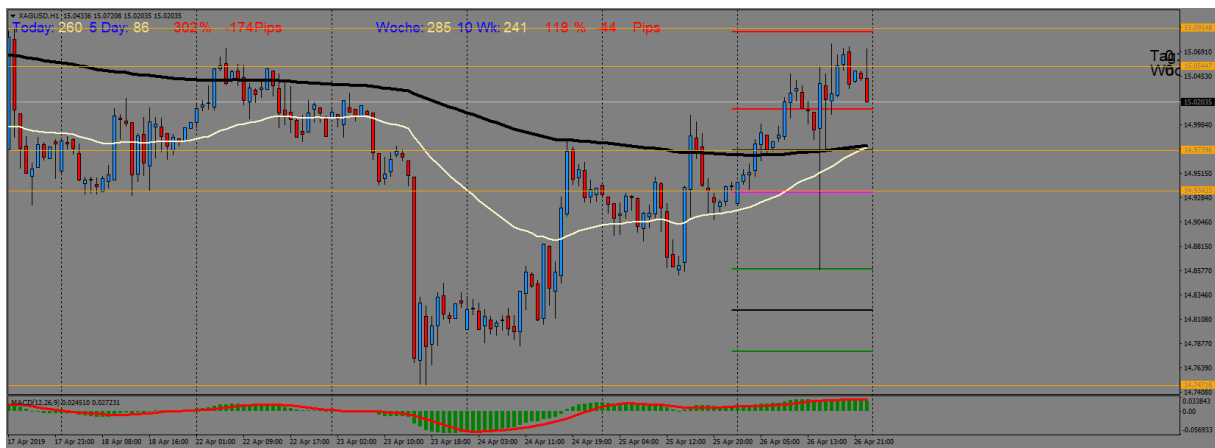
Palladium höchstkonstruktiv, ewig kann man auf unbedingt Gebrauchtes eben nicht per Einkaufsstopp (wegen BREXIT-Auto-Angst) verzichten



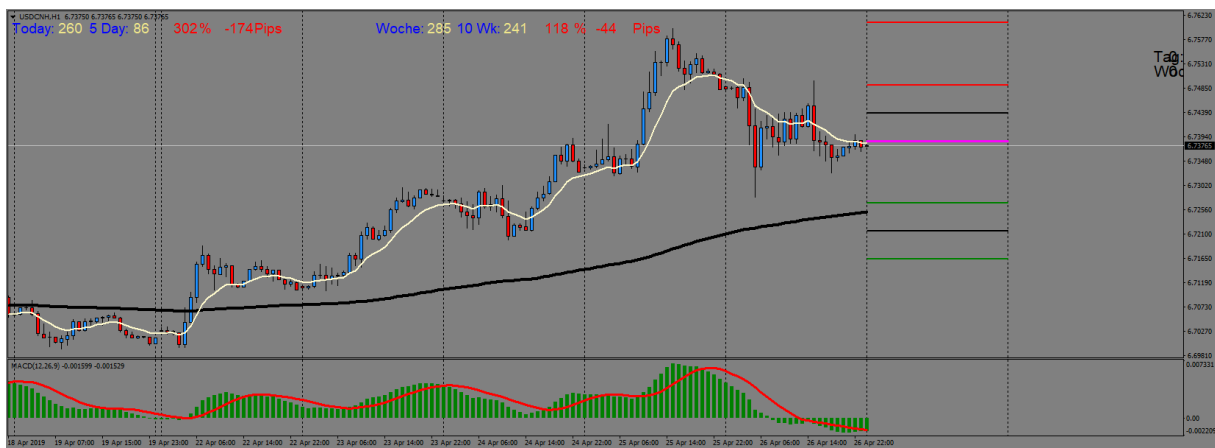
Gold als Rohstoff ohne Anleger, nur mit Verbrauchern (eigentlich eine gute Nachricht, der letztere Teil) ignoriert ultrabärische Chartbilder, weil der Verbraucher eben kauft, wenn günstig und nicht wie der Anleger und Trader, nur wenn es steigt, sondern exakt, wenn es unten ist- für Hedgen eine Katastrophe



Der SPX 500 konstruktiv unentschlossen beim Kampf um die Überwindung seines Herbst- All- Time- Highs



Silber und Platin schütten kursmäßig weiter und wie immer gegen die weltweite Inflation, die bloß halt negativ ist



USDCNH mit Dreiecksbildung



Und die Crypto- Erholung mit sehr deutlicher Pause.

Insgesamt kein Geld da.

Die Edelmetalle entwickelten sich diese Woche entlang ihrer spezifischen Eigenschaften folgendermaßen (Stand – GLOBEX- Schluss):

Gold (Au) stieg von EUR 1134,72 auf 1153,19; plus 1,63%

Platin (Pt) stieg von EUR 802,99 auf 806,11; plus 0,39%

Palladium (Pd) stieg von EUR 1266,69 auf 1314,21; plus 3,75%

Silber (Ag) stieg von EUR 13,35 auf 13,48; plus 0,97%

Silberzahlungsmittel ist auf dem Zahlungsmittelwert in EUR.

Grosses Gefäß (Firmentyp): Unser Musterportfolio:

Mit systemtheoretisch, nachrichtengesteuerten, drehpunkt- und liquiditätsinduziert eingesetzten Futures short (mit 20% Cash-Unterlegung, damit hoher Reserve zusätzlich zur Trade Margin) konnten (nach Abzug etw. SWAP-Kosten): +0,01% bei Au-USD (inkl. Trade), -0,01% bei Pd-USD, +0% bei Ag-USD, +0% bei Pt-USD sohin insgesamt 0% auf 100% Metall und in Goldwährung erzielt werden. Im physischen Portfolio **stieg** der Gewinnsockel in der Währung Gold um **0,42%**

Performance 2019 in der Währung Gold: (in Gold- Äquivalent; 1. Jan 2019 = 100)

Muster-Portfolio	106,01	<i>kum. inkl. 2010 bis 2018: 211,56</i>
Mit Kursverteidigung	121,78	<i>kum. inkl. 2010 bis 2018: 1163,56</i>

Performance 2019 in der Währung EUR: (in EUR, Wechselkurs 1117,36 EUR/oz Au zum 1. Jan 2019 = 100)

Muster-Portfolio	109,41 (Plus 2,17% zur Vorwoche)
Mit Kursverteidigung	125,69 (Plus 2,18% zur Vorwoche)

Wie immer und zur Vergleichbarkeit: Nach Börsenspreads, vor Broker-, Händler- u/o Gefäßkosten

Portfolio Aktien, Aktienindizes, Minenbeimischung; Web X.O. & Crypto Industry Aktien und Trade: Wochenplus 3,48% in EUR. Details und Gesamtgewichtung nur für Kunden.

Portfolio BitCoins, LiteCoins, BitCoin Cash & Hedge; Ethereum, Dash & Trades; Crypto CFD Mengenvariation (nach Vermögensverwaltungsmethode mit Dosisänderung, Allokationsänderung statt Stopps); Alternative Crypto Coins Long Only: Wochenplus 0,70% in EUR. Details und Gesamtgewichtung nur für Kunden.

Wie immer und zur Vergleichbarkeit: Nach Börsenspreads, vor Broker- u/o Gefäßkosten

Die Nutzung des Portfolios ist kostenpflichtig. Weiterführende Informationen, Change Alerts, Einblick in unsere Absicherungen zum Subportfolio Edelmetall sowie alle Informationen und Details zum Subportfolio Aktien, Minenaktien, Crypto Industry Aktien und Details zum Subportfolio BitCoins, LiteCoins & Hedge; Ethereum, Dash & Trades; Crypto CFD Mengenvariation (nach Vermögensverwaltungsmethode mit Dosisänderung, Allokationsänderung statt Stopps); Alternative Crypto Coins Long Only finden Sie über unseren Blog oder direkt bei mir.

Unser Blog: <http://www.vartian-hardassetmacro.com>

Den Autor kann man unter vartian.hardasset@gmail.com und christian@vartian-hardassetmacro.com erreichen.

Das hier Geschriebene ist keinerlei Veranlagungsempfehlung und es wird jede Haftung für daraus abgeleitete Handlungen des Lesers ausgeschlossen. Es dient der ausschließlichen Information des Lesers.