



REGLER FOR GJETERHUNDPRØVER

*Revidert 2016
Revideres årlig før 15.mars*

Disse reglene ble endret av gjeterhundrådet i 2014. Endringer finner sted nedenfor, og resten av dokumentet var oppdatert i 18. januar 2010, med endringer vedtatt 16. februar 2012, og endringer vedtatt 18. august 2014.

Endringer 2016:


- 1.22.b – nytt punkt
- 1.22.m – ord endret
- 1.22.x – nytt punkt
- 2.f. – nytt punkt
- 3.1.f - poengskala endret
- 4.1.f – poengskala endret
- 4.5.c – endret
- 4.5.k - endret
- 5.1.b
- 6.1.b – endret
- 6.1.c – Oversettelse rettet
- 6.1.e – endret
- 6.1.i – endret tekst
- 7. – poengskala endret
- 8.2.a – endret
- 8.2.d – tillegg
- 8.2.e – nytt punkt
- 8.2.g – tekst fjernet
- 8.3. – nytt punkt
- 8.4. – nytt punkt
- 8.15. – nytt punkt
- 8.16. – nytt punkt
- 8.17. – nytt punkt
- 9.6.d – nytt punkt
- 9.11. – nytt punkt
- 10.2.g – nytt punkt
- 12.1.b. – skrivefeil
- 12.1.c – nytt punkt
- 12.1.d – nytt punkt

Regler for gjeterhundprøver i ISDS og endringer finner man her:
<http://www.isds.org.uk/trials/rules-for-trials/>

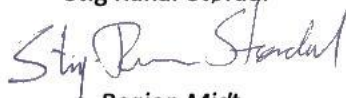
Ås, 15.03.2016

Publisert av Norsk Sau og Geit © 2016
Store deler av dokumentet er oversatt fra
International Sheep Dog Society «Rules for trials» (Revised 2014)
Norsk Sau og Geit avdeling Gjeterhund, Postboks 104, 1431 Ås, Norge

Arne Loftsgarden


Leder

Stig Runar Størdal


Region Midt

Arne Christoffer Sand


Region Øst


Knut Nymo


Region Nord

Audun Seilen


Region Vest

Cathinka Kjelstrup


Gjeterhundansvarlig

Innholdsfortegnelse

1. Generelle bestemmelser	7
1.1. Mål med gjeterhundprøve	7
1.2. Førerens plikt	7
1.3. Påmelding.....	7
1.4. Prøveavgift	7
1.5. Prøvene	7
1.6. Hvem kan stille på prøven?.....	8
1.7. Vilkår for utsetting eller avlysing.....	8
1.8. Innsending av resultater.....	8
1.9. Klage	8
1.10. Ansvar for folk og dyr på prøven	8
1.11. Veterinære forhold	9
1.12. Dommeren sin mulighet til å stille på prøve.....	9
1.13. Påmeldingsfrist	9
1.14. Startrekkefølge.....	9
1.15. Hunder som ikke blir prøvd	9
1.16. Dårlig oppførsel.....	9
1.17. Ikke fysisk straff.....	9
1.18. Brunstige, drektige og diende tisper.....	9
1.19. Godkjent prøve	10
1.20. Poenglikhet	10
1.21. Prøver.....	10
1.22. Fører.....	10
2. Dømming	12
3. Prøveregler for klasse I	14
3.1. Generelle retningslinjer.....	14
3.2. Utgang:	14
3.3. Løysing.....	15
3.4. Inndriving.....	15
3.5. Driving foran fører.....	16
3.6. Driving etter fører	16
3.7. Kve	17
4. Prøveregler for klasse II	18
4.1. Generelle retningslinjer.....	18
4.2. Utgang:	18
4.3. Løysing.....	19
4.4. Inndriving.....	19
4.5. Driving	19
4.6. Kve	20
5. Prøveregler for klasse III	21
5.1. Generelle retningslinjer.....	21
5.2. Utgang:	21
5.3. Løysing.....	22

5.4. Inndriving.....	22
5.5. Driving	23
5.6. Deling av flokk	23
5.7. Kve	23
5.8. Singling	24
6. Prøveregler for prøver med dobbelthenting.....	25
6.1. Generelle retningslinjer.....	25
6.2. Utgang:	25
6.3. Løysing.....	26
6.4. Inndriving.....	26
6.5. Driving	27
6.6. Sortering.....	27
6.7. Kve	28
7. Poengsetting - oversikt	28
8. Regler for Norgesserien i bruk av gjeterhund	29
8.1. Norgesserien	29
8.2. Norgesserien arrangeres over fire helger.	29
8.3. Reserve hund.....	29
8.4. Fjerde hund	29
8.5. Ansvar.....	30
8.6. Presse	30
8.7. Terminliste.....	30
8.8. Startrekkefølge/trekking	30
8.9. Resultater	30
8.10. Brudd.....	30
8.11. Vandrepremie	30
8.12. Finale.....	31
8.13. Premiering.....	31
8.14. Form	31
8.15. Prøvekomité finalen norgesserien.....	31
8.16. Oppmann	31
8.17. Avlysing	32
9. Regler for Norgesmesterskap i bruk av gjeterhund	33
9.1. Fylkeskvoter	33
9.2. Dårlige værforhold	33
9.3. Beregning av sammenlagtliste og resultater	33
9.4. Startrekkefølge.....	33
9.5. Utenlandske statsborgere	34
9.6. Uttaksregler.....	34
9.7. Prøvekomité	34
9.8. Dommer.....	34
9.9. Oppmann.....	34
9.10. Arrangør	35
9.11. Avlysing	35
10. Regler for Nord-Norgeserie.....	36

10.1.	Mål	36
10.2.	Unntak.....	36
10.3.	Vandrepremier:.....	36
10.4.	Poengberegning i NNS:	36
11.	Norsk Nursery	37
11.1.	Mål	37
11.2.	Alder.....	37
11.3.	Tildeling.....	37
11.4.	Prøven	37
11.5.	Kvalifisering.....	37
11.6.	Arrangør	37
11.7.	Vandrepremie	37
12.	Regler for uttak til landslaget i gjeterhund	38
12.1.	Poeng	38
12.2.	Kvalifisering.....	39
13.	Regler for Young Handler.....	40
13.1.	Mål	40
13.2.	Poeng	40
13.3.	Kvalifisering.....	40

1. Generelle bestemmelser

1.1. Mål med gjeterhundprøve

Målet med å arrangere gjeterhundprøver er for å teste egenskapene til hunden, sammen med fører, til å håndtere sau under forskjellige omstendigheter som kan oppstå i det daglige arbeidet med sau.

Derav de ulike testene som henting av sau, driving, deling, singling, etter driv og sette sau i kve, som alle er oppgaver som kan være nødvendig når gjeteren går på sin daglige runde. Dette målet bidrar til å oppfylle det viktigste målet gjeterhund arbeidet, som er å fremme avl, trening og sikre gjeterhundrasenes utvikling med tanke på å ivareta de gode bruksegenskapene.

Disse reglene er formulert spesielt for Norsk Sau og Geit sine gjeterhundprøver, både i nasjonal og lokal regi. For å oppnå at gjeterhundprøvene foregår på et standardisert grunnlag, skal prøvereglene følges av dommere, arrangører og deltagere på alle arrangementer i regi av Norsk Sau og Geit.

1.2. Førerens plikt

De som er med på gjeterhundprøver, har plikt til på forhånd å sette seg inn i og følge reglene, og orientere seg om praktiske forhold på den enkelte prøve.

Ved påmelding til den aktuelle gjeterhundprøven aksepterer man reglene Norsk Sau og Geit har bestemt.

- Lov om dyrevelferd skal følges
- Anti-dopingreglementet til NKK skal følges

1.3. Påmelding

For å komme på terminlista, må gjeterhundprøven meldes inn til Norsk Sau og Geit (NSG), innen dato fastsatt av NSG. Ved påmelding til gjeterhundprøve skal det oppgis registreringsnummer på hunden og navn på fører. Ingen kan melde seg på gjeterhundprøve uten å være medlem av NSG for det inneværende året. Utenlandske deltagere uten bostedsadresse i Norge må være tilknyttet en tilsvarende organisasjon i utlandet (eks: SVAK, ISDS osv.)

1.4. Prøveavgift

Prøveavgifta skal betales seinest før prøven starter. Dersom prøven blir avlyst på grunn av været, sjukdom o.l. skal minst halve avgifta betales tilbake.

1.5. Prøvene

Gjeterhundlag/nemnder i fylkene i NSG har ansvar for å arrangere fylkesmesterskap (FM) årlig. De er også ansvarlige for å arrangere distriktsprøver (DP) i sitt fylke.

Gjeterhundlaget/nemnder i fylkene kan delegere DP til lokallag eller medlemmer av NSG innenfor fylket. I områder med store avstander- kan det arrangeres gjeterhundprøve i forbindelse med gjeterhundkurs, for på den måten å kunne gi så godt tilbud til alle som råd er. Etter søknad til NSG, kan et fylkeslag, eller gjeterhundlag/nemnd med fullmakt, få tildelt Norgesmesterskapet (NM) og/eller landsprøve (Norgesserieprøve). Gjeterhundrådet behandler de innkomne søknadene for NM og avgjør hvem som får tildelt arrangementet.

Prøvenemnda vurderer og tildeler Norgesserieprøver til fylkeslag, eller til de som fylkeslaga har delegert arrangementet til. Fullmakt gjelder til den blir trukket tilbake.

1.6. Hvem kan stille på prøven?

I utgangspunktet skal arrangørene legge til rette for at alle som ønsker å være med på prøven, får mulighet til det. Særlig gjelder det prøver som teller som uttak til mesterskap. Dersom det likevel er påmeldt for mange til en prøve er maks antall hunder 3. De som har påmeldt utover dette antallet må vike plass. Først med en og en overskytende hund slik at alle som er påmeldt innen tidsfristen, om mulig kan stille med minst 3 hunder. En hver reduksjon etter denne regelen, må starte med de sist påmeldte. Avgift som er betalt for de hundene som må gå ut, skal betales tilbake. For NM (se punkt 8.1), Nord-norgescup (se kapittel 10) og Norgesserien (se kapittel 8), gjelder det egne regler for påmelding og deltaking.

1.7. Vilkår for utsetting eller avlysning

Om været eller forholda ellers er vanskelige, kan dommeren utsette dømminga, eller avlyse prøven. Prøver som av en eller annen grunn bare delvis blir gjennomført, gjelder ikke for stående premier. Gavepremier gitt for den spesielle prøven, skal som regel heller ikke deles ut. Avlysning av prøven skal meldes fra til NSG, slik at prøven kan fjernes fra terminlisten.

1.8. Innsending av resultater

Resultatene fra prøven skal sendes inn elektronisk, umiddelbart etter at den er avvikla. Samlelista skal undertegnes av dommeren og arkiveres av arrangør i minst seks måneder. Ved innrapportering senere enn 14 dager etter at prøven blir arrangert, pålegges dobbel avgift. Det er arrangør sitt ansvar at resultatene meldes inn sentralt. Resultatene publiseres så fort som mulig.

1.9. Klage

Dommeren avgjør om hunden kan prøves på nytt. Det er mulighet til å protestere mot prøven, dersom en deltaker meiner han har fått prøven ødelagt ved at utenforliggende forhold har påvirka resultatet negativt. Protesten må settes fram skriftlig til dommeren, straks etter at løpet er avslutta. Dersom protesten blir tatt til følge, kan deltakeren få starte om igjen. Ved omkjøring skal ny poengsetting settes fra der problemet oppsto. Dommeren avgjør om en protest skal tas til følge, og dommeren sin beslutning er endelig. Dersom det er enighet om omkjøring, kreves det ikke innrapportering til NSG. Alle andre protester skal rapporteres til Gjeterhundrådet i NSG, men Gjeterhundrådets vurdering skal ikke ha noen innvirkning for den prøven som protestene gjelder. Gjeterhundrådet skal, på grunnlag av innkomne rapporter og protester, avgjøre om hendelsen er et alvorlig brudd på reglene. Om dommeren ikke har fulgt reglene, kan dette medføre utestenging fra dømming i et bestemt tidsrom.

1.10. Ansvar for folk og dyr på prøven

NSG, arrangør og dommer/oppmann oppnevnt eller godkjent av NSG, har ikke ansvar for folk og hunder på prøven. Arrangøren/hundeeier (deltaker) har alltid ansvar for eventuell skade på sauene i forbindelse med arrangementet. Lov om dyrevelferd skal følges.

1.11. Veterinære forhold

Arrangører og deltakere må rette seg etter de til ei hver tid gjeldende veterinære lover/retningslinjer. Melding om gjeterhundprøve skal sendes Mattilsynet.

1.12. Dommeren sin mulighet til å stille på prøve

Dommer kan ikke dømme på prøve der det stiller hund som han eier eller er medeier i. Han eller hun kan heller ikke starte på ei prøve han eller hun dømmer, selv om en annen person dømmer dommeren sitt løp.

1.13. Påmeldingsfrist

Arrangøren kan sette påmeldingsfrist for prøven. Hunder som er påmeldt etter at fristen er utgått, skal starte først, dersom det er plass til flere hunder på prøven. Hund som ikke har møtt til rett tid, kan arrangøren nekte å starte. Innmeldingsavgiften blir da ikke betalt tilbake. Det kan startes bare en gang på samme prøve.

1.14. Startrekkefølge

Startrekkefølgen trekkes mellom hundene som er påmeldt innen påmeldingsfristen. Er konkurransen over to dager, fordeles hundene til de som har flere hunder på de to dagene. Se egne regler for NM (se punkt 8.4), Nord-Norgescup og Norgesserien (se kapittel 7).

1.15. Hunder som ikke blir prøvd

Alle hunder som ikke blir prøvd, skal holdes i band og på steder de ikke forstyrrer hunder som blir prøvd.

1.16. Dårlig oppførsel

Dommeren kan vise bort fra prøven folk som ikke holder seg til prøvereglene og som nekter å rette seg etter ordrer fra han. NSG kan for kortere eller lengre tid nekte en fører å delta på gjeterhundprøver.

1.17. Ikke fysisk straff

Det skal ikke brukes fysisk straff overfor hundene, verken på banen eller på området rundt.

1.18. Brunstige, drektige og diende tisper

Deltakere som har tisper som er i brunst må på forhånd melde fra til arrangøren. I klasse 1 skal disse starte til slutt. I klasse 2 og 3 skal de starte som vanlig. Brunstige tisper skal holdes mest mulig borte fra arenaen. Tisper kan ikke delta på prøver dersom de er mer enn 28 dager drektig eller har valper under 56 dager.

1.19. Godkjent prøve

For godkjent prøve i de enkelte klassene må det oppnås minst 60 poeng. For betegnelsen "bruksprov" må det derfor være oppnådd minst 60 poeng (uansett klasse).

1.20. Poenglikhet

Ved poenglikhet totalt, skal best hent (summen av utgang, løysing og inndriving) plasseres først. Er dette likt, går man videre til beste driving. Er det likt går man til neste moment. Er alle moment likt, er plasseringen lik.

1.21. Prøver

I Norge konkurreres det i følgende klasser:

- Klasse I
- Klasse II (uten deling, singling eller dobbelthenting)
- Klasse III med deling
- Klasse III med deling og singling
- Klasse III med dobbelthenting
- på distriktsprøver kan det avvikes fra disse klassene, under forutsetning at ingen bruksprov kan utdeles, samt at prøva ikke kan inngå i kvalifisering.

1.22. Fører

- a) Fører og/eller andre skal ikke medbringe sin hund på banen før eller under prøven, og ingen skal heller bruke sine hunder på sauene som benyttes, før konkurransen.
- b) På distriktsprøver kan man avvike fra punkt a.
- c) Førere uten hund kan inspisere banen før prøven starter.
- d) Ingen hund som lider av en smittsom sykdom skal medbringes på prøven.
- e) Fører må være sikker på at deres hund er ved god helse og i god nok kondisjon til å delta i konkurranse.
- f) Ingen hund skal bære eller ha på seg noe som på noen måte kan hjelpe hans/hennes prestasjoner.
- g) Farging av hunden er ikke tillatt.
- h) Fører skal holde hunden under kontroll til enhver tid på prøven, og en hund som forstyrrer under konkurransen mens den foregår kan diskvalifiseres.
- i) Ingen hund kan gis noe narkotika eller medisiner som kan påvirke ytelsen eller atferd rett før eller under prøven. (Jfr. Antidoping reglementet til Norsk Kennel Klubb)
- j) Prøven starter når arrangøren bestemmer det.
- k) Prøven skal foregå på sau som er selektert slik at hver fører får så like forhold som mulig, og så lik sau som mulig.
- l) Enhver deltager skal være klar når det er dens tur. Hund som ikke møter til rett tid, kan hunden diskvalifiseres.
- m) Alle spørsmål om banen eller andre forhold skal dette avklares før føreren starter. Føreren kan ikke spørre spørsmål når prøven er startet.
- n) Når prøven har startet forutsetter man at føreren kan banen og følger den.
- o) Når føreren starter sitt løp er den i hendene til dommeren.
- p) En fører som mottar hjelp i enhver form fra andre deltagere, mens de går prøve, kan diskvalifiseres.
- q) Hvis fører berører sau kan han/hun diskvalifiseres

- r) Fører vil bli stoppet av dommerne hvis tiden går ut, og føreren vil få poeng for momenter utført før dette.
- s) Dommerens beslutning er endelig, så fremst regler for gjeterhundprøver følges.
- t) En fører som går av banen vil beholde poengene som er oppnådd frem til moment som ble brutt
- u) Om en fører har spørsmål om poengutdeling skal arrangøren kontaktes umiddelbart.
- v) Alle førere er forventet å opprettholde de beste standarder for oppførsel og atferd på prøven.
- w) Førere eller deres agenter har forbud mot å nærme seg en dommer for å diskutere eller påvirke tildeling av poeng.
- x) Fører har plikt til å oppstalle hund på forsvarlig måte (temperatur, drikke etc.).

2. Dømming

Dette kapitlet må ses i nær sammenheng med de andre kapitlene.

- a) Dommerne og deltakerne skal forholde seg til de til enhver tid gjeldende prøveregler i sin dømming og deltakelse.
- b) En dommer godkjent av NSG, skal i Norge kun dømme gjeterhundprøver som er meldt inn og godkjent av NSG.
- c) Prøvereglene gjelder som en guide for dommerne, slik at de skal dømme så likt som mulig.
- d) Det er dommerens plikt å dømme i henhold til prøvereglene.
- e) En dommer som har takket ja til å dømme en prøve, uansett nivå, har akseptert at han vil dømme i henhold til regelverket.
- f) Dommer skal stå fritt til å ha med dommerelev på prøver. Arrangør skal ikke belastes med eventuelle merkostnader med dommerelev.
- g) Dommeren må hele tiden gi sine poeng til prøven er fullført, deltakeren har gitt opp eller er diskvalifisert. Poengene rapporteres på det til enhver tid gjeldende skjema.
- h) Det er ikke en enkel oppgave å gi riktige poengsummer på et løp. Dommeren skal derfor se på poengsummen totalt, før endelig poengsum settes, for å vurdere om det har blitt dømt for strengt eller for snilt.
- i) Dommerne skal ikke diskutere dømminga med personer utenfor dommerboksen, mens prøven pågår. Personer som blander seg inn i dømminga eller på annen måte forstyrrer dommeren skal bes fjerne seg, og eventuelt bortvises fra prøven, hvis forstyrrelsene ikke opphører.
- j) Dommeren har plikt til å gripe inn overfor deltakere som ikke skjønner at de må gi opp. Dette av hensyn til helse og velferd til hunder og/eller sauer.
- k) Hvis en hund biter uprovosert skal den diskvalifiseres. En hund kan tillates å forsvare seg. Dommeren må likevel vurdere omstendighetene rundt konfrontasjonen og hvordan hunden forsvarer seg. Stygg behandling av sauene skal ikke under noen omstendighet aksepteres.
- l) Løpet starter når hunden forlater føreren på utgangen.
- m) Løpet er ferdig og dommeren avgir sine poeng når enten kveet blir lukket eller når dommeren godkjenner singling/deling (singling eller deling etter kve) eller når tida går ut.
- n) En hund som kalles inn til føreren etter at den er sendt ut, regnes som brutt. Det samme hvis hunden av seg selv kommer tilbake til føreren. Dette regnes også som brudd.
- o) Fløytesignaler er signaler på lik linje som stemmekommandoer.
- p) God dyrehåndtering i vanskelige situasjoner skal tas hensyn til i dømminga.
- q) Det gis ingen poeng for noe moment, uten at momentet er fullført innenfor tidsfristen
- r) På mindre prøver, spesielt hvis det deltar mange som er urutinerte i deling av flokk, kan dommer i samråd med arrangør, bestemme at han som dommer skal godkjenne delinga, før føreren fortsetter til neste moment. På større prøver, som FM, Norgesserien, Nord-Norgesserien og NM skal deltageren sjøl vurdere delinga og fortsette videre til neste moment uten at dommeren gir noe signal.
- s) Dommerens avgjørelse er endelig. For klageadgang, se kap. 1, pkt. 1.9.

3. Prøveregler for klasse I

3.1. Generelle retningslinjer

- a) **Sauer:** Normalt 4-5 sauer.
- b) **Henteavstand:** Henteavstand på klasse I bør normalt være 100-150 meter, men dette må tilpasses banen og forholda rundt.
- c) **Porter inndriving:** Ett portsett med 6 meter åpning, satt opp i området mellom midten av banen og punktet som utgjør 1/3 av avstanden mellom fører og utsetting.
- d) **Driving:** Minimum 100 meter i ei triangelforma løype, med 2 portsett. Den første portåpningen skal ha 6 meter åpning, mens den andre porten på drivinga skal ha 3 meter åpning. Portene plasseres slik at første port er etter ca 1/3 av drivinga og andre porter er etter 2/3 av drivinga.
- e) **Kve:** 4 x 2 meter, med port 2 meter, som er sikret med et 2 meter langt tau. Porten må kunne åpnes minst 170 grader.
- f) **Poengskala:** Ingen poeng vil bli gitt for det momentet som ikke er fullført innen tidsfristen. Dersom fører ønsker å bryte selv beholdes poeng for gjennomførte moment. Utgang 20, løsning 10, inndriving 25. Driving foran fører 20, driving etter fører 10, kve 15. Totalt 100.
- g) **Tidsfrist:** Bestemmes av dommeren og gjøres ut fra vurdering av forholdene.
- h) **Deltagelse:** Ekvipasjer som har gått klasse 2 eller klasse 3 til over 60 poeng får ikke starte klasse 1.

3.2. Utgang:

- a) Føreren går til pålen når det er klart og forblir ved pålen inntil han tillates å forlate pålen.
- b) Hunden skal stilles opp inntil fører.
- c) Hunden sendes til den ene eller andre side.
- d) Hunden skal verken gå ut for vidt eller for trangt.
- e) Etter at hunden har fått startsignal, skal den ikke motta kommandoer under utgangen.
- f) Blir det gitt kommandoer, skal det trekkes poeng.
- g) Styrekommandoer under utganger er mindre alvorlig enn stopp, og så en kommando.
- h) En hund som ikke tar en styrekommando, må straffes mer enn en hund som tar kommando.
- i) Hunden skal ikke stoppe før den har nådd balansepunktet. Balansepunktet er der hvor hunden vil løse sauene i retning av det første hinderet (port 1).
- j) Det er opplagt mer alvorlig hvis hunden stopper under utgangen, enn om den fortsetter etter å ha bli styrt. Dommeren skal markere dette når han trekker poeng.
- k) Hunden skal ikke kutte inn på utgangen.
- l) En god utgang skal ha form som ei pære, med den butte enden av pæra på enden av banen, nær sauene.
- m) Hunden skal avslutte utgangen, så langt fra sauene at dyra ikke blir forstyrret.
- n) Krysser hunden banen under utgangen, skal minst 80 % av poenga trekkes, og i tillegg trekkes poeng for kommandoer.
- o) Den perfekte utgang skal fullføres uten kommandoer, og dommeren skal trekke poeng for hver kommando. Poengtrekket avhenger av hvor alvorlig dommeren mener feilen er.

- p) Hvis sauene forlater utsettingspunktet, slutter utgangen på det punktet hunden kommer i kontakt med sauene, med det formål å føre sauene i ei direkte linje mot det første hinderet (port 1). Det kan være nødvendig for hunden å stoppe kort på siden av utgangen, hvis sauene kommer mot hunden, og motsatt, at den må gå en lang vei forbi utsettingspunktet, hvis sauene drifter vekk fra hunden.

3.3. Løysing

- a) Hundens oppførsel skal være jevn, rolig og bestemt.
- b) Ved slutten av utgangen skal hunden stoppe eller gå over i rolig tempo.
- c) Hunden skal ta kontroll over sauene på en bestemt og rolig måte.
- d) Hunden skal verken ruse inn og skremme sauene, eller bli liggende bak og motta gjentatte kommandoer, før den begynner å flytte sauene.
- e) Løysinga skal være forsiktig og balansert, slik at sauene flytter seg i ei direkte linje mot det første hinderet (port 1).
- f) Dommeren skal bruke sin personlige kunnskap om sau og gjeterhunder, for å bestemme om løysinga har forstyrret sauene unødvendig.
- g) Dommeren skal trekke poeng for overdreven kommandering m.m., i denne delen av løpet.

3.4. Inndriving

- a) Sauene skal føres i stødig tempo og i ei rett linje fra løysingspunktet til det første hinderet (port1) og deretter til føreren. Hvis sauene kommer vekk fra linja, skal de bringes tilbake på linja så fort som mulig.
- b) Hunden skal ikke stresse eller overflankere (den skal ikke komme for mye over på sidene av saueflokkene) slik at sauene begynner å vinkle, og inndrivinga blir sikksakk.
- c) Hunden skal behøve lite kommandoer, og hvis sauene driver vekk fra den rette linja, skal hundens evne til å kontrollere sauene og umiddelbart reagere på kommandoer, bli vurdert.
- d) Det er ikke tillatt med flere forsøk på å treffe porten.
- e) Ved portbom, eller hvis sauene ikke er på rett linje, skal poengtrekka vurderes opp mot omstendighetene. Spesielt gjelder det hvis feilen skyldes hunden og/eller fører. Begge deler kan være grunnlag for poengtrekk. Hvis sauene er medgjørlige og feil gjøres, skal det trekkes mer enn om sauene er vanskelige. Hvis portbom og feil gjøres pga vanskelige sauer, og det er feil som ikke hunden er i stand til å gjøre noe med, skal dette tas med i betraktningen.
- f) Ved portbom skal det trekkes minst 1 poeng per sau. Dommerne må likevel ta i betraktning alle relevante omstendigheter i forbindelse med portbommen og trekke poeng i forhold til det.
- g) Ved slutten av inndrivinga skal føreren ta flokken rundt pålen, bak føreren, så nært pålen som praktisk mulig. Hele dette arbeidet skal gjøres på en rolig og bestemt måte. Alle sauene skal runde føreren på samme side. Hvis sauer går på feil side, trekkes minimum 1. poeng per sau.

3.5. Driving foran fører

- a) Driving kan foregå fra venstre til høyre, eller fra høyre til venstre, avhengig av banen og hva arrangementskomiteen bestemmer.
- b) Linja på drivinga starter umiddelbart etter at sauene har passert bak føreren/pålen.
- c) Når sauene er drevet gjennom den første driveporten, skal de umiddelbart vendes i ei rett linje mot neste port (driving etter fører). Momentet driving foran fører er da avsluttet, og føreren kan forlate pålen uten poengtrekk.
- d) I klasse I kan føreren forlate pålen når driving starter, uten å bli diskvalifisert. Forlater føreren pålen umiddelbart ved drivingas start, slik at føreren går først med sauene etter seg (som i driving etter fører), trekkes alle poenga for driving foran fører. Forlater føreren pålen, men slik at hunden driver sauene foran seg, mens føreren går bak hunden som støtte, trekkes minimum halvparten av delpoenga. Dette må vurderes opp mot når føreren forlater pålen og i hvilken grad han støtter hunden.
- e) Hunden skal vise stor dyktighet til å drive stødig, uten gjentatte kommandoer.
- f) Som ved inndringa, er portene hindre som kan oppfattes som en guide for å føre sauene på linje.
- g) Gjennom drivinga skal sauene forflyttes rolig – plutselige fartsøkninger eller stopp er ikke ønskelig, og skal straffes med poengtrekk.
- h) Ved portbom skal det trekkes minimum 1 poeng per sau, men dommeren må vurdere relevante omstendigheter rundt portbommen og trekke poeng i forhold til det.
- i) Det er ikke tillatt med flere forsøk på å treffe porten.

3.6. Driving etter fører

- a) Når sauene er gjennom den første driveporten, skal de vendes mot den andre driveporten (port III).
- b) Føreren skal nå forlate pålen, hvis han fortsatt står der, og skal uansett forflytte seg til punktet mellom driveportene (mellom port II og III)
- c) Føreren skal bruke hunden til å bremse/stoppe sauene, slik at føreren kommer i posisjon for å starte med driving etter fører.
- d) Når føreren er i posisjon mellom driveportene, beveger han seg i retning siste porten, gjennom porten og til kveet. Hunden skal nå drive sauene etter føreren. Hunden skal ikke trykke på så hardt at sauene passerer føreren, men også holde slik trykk på sauene at de opptrer som en flokk som holder seg i gunstig avstand til føreren.
- e) Det er viktig at den siste biten av drivinga er i ei rett linje mot kveet.
- f) Hunden skal vise stor dyktighet til å drive stødig, uten gjentatte kommandoer.
- g) Det kreves at sauene går rette linjer mellom hindrene og det forventes fornuftige vendinger ved porten. Hvis sauene kommer vekk fra linja, skal de bringes tilbake på linja så fort som mulig.
- h) Som ved inndringa, er portene hindre som kan oppfattes som en guide for å føre sauene på linje.
- i) Gjennom drivinga skal sauene forflyttes rolig – plutselige fartsøkninger eller stopp er ikke ønskelig og skal straffes med poengtrekk.
- j) Ved portbom skal det trekkes minimum 1 poeng per sau, men dommeren må vurdere relevante omstendigheter rundt portbommen og trekke poeng i forhold til det.
- k) Det er ikke tillatt med flere forsøk på å treffe porten.
- l) Drivinga slutter når sauene når fram til kveet.

3.7. Kve

- a) Føreren skal stå ved portåpningen og holde tauet. Han skal ikke slippe tauet.
- b) Det er hundens oppgave å flytte sauene til en best mulig posisjon for å gjennomføre et vellykket kve.
- c) Føreren skal ikke bruke porten til å skyve sauene inn i kveet. Han skal heller ikke berøre sauene med kveporten. Dette medfører poengtrekk.
- d) Føreren må lukke porten fullstendig innen tidsfristen før momentet kve er godkjent. Sauene skal deretter slippes ut, hvis ikke annet er bestemt.
- e) Etter å ha sluppet ut sauene skal føreren lukke og gjøre fast porten. Sauene føres dit arrangørene har anvist.

4. Prøveregler for klasse II

4.1. *Generelle retningslinjer*

- a) Sauer: Minimum 4 sauer.
- b) Henteavstand: Minimum 150 meter, men dette tilpasses banen og nivå på deltakerne.
- c) Porter inndriving: Ett portsett med 6 meter åpning, satt opp i området mellom midten av banen og punktet som utgjør 1/3 av avstanden mellom fører og utsetting
- d) Driving: Minimum 150 meter i ei triangelforma løype, med 2 portsett med 6 meter åpning. Portene plasseres slik at første port er etter ca 1/3 av drivinga og andre porten er etter 2/3 av drivinga.
- e) Kve: 3 x 2 meter, med port 2 meter som er sikret med et 2 meter langt tau. Porten må kunne åpnes minst 170 grader.
- f) Poengskala: Ingen poeng vil bli gitt for det momentet som ikke er fullført innen tidsfristen. Dersom fører ønsker å bryte selv beholdes poeng for gjennomførte moment. Utgang 20, løsning 10, inndriving 25. Driving 30, Kve 15. Totalt 100.
- g) Tidsfrist: Bestemmes av dommeren og gjøres ut fra vurdering av forholdene.

4.2. *Utgang:*

- a) Føreren går til pålen når det er klart og forblir ved pålen inntil han tillates å forlate pålen.
- b) Hunden skal stilles opp inntil fører.
- c) Hunden sendes til den ene eller andre side.
- d) Hunden skal verken gå ut for vidt eller for trangt.
- e) Etter at hunden har fått startsignal, skal den ikke motta kommandoer under utgangen.
- f) Blir det gitt kommandoer, skal det trekkes poeng.
- g) Styrekommandoer under utganger er mindre alvorlig enn stopp og så en kommando.
- h) En hund som ikke tar en styrekommando, må straffes mer enn en hund som tar kommando.
- i) Hunden skal ikke stoppe før den har nådd balansepunktet. Balansepunktet er der hvor hunden vil løse sauene i retning av det første hinderet (port 1).
- j) Det er opplagt mer alvorlig hvis hunden stopper under utgangen, enn om den fortsetter etter å ha bli styrt. Dommeren skal markere dette når han trekker poeng.
- k) Hunden skal ikke kutte inn på utgangen.
- l) En god utgang skal ha form som ei pære, med den butte enden av pæra på enden av banen, nær sauene.
- m) Hunden skal avslutte utgangen, så langt fra sauene at dyra ikke blir forstyrret.
- n) Krysser hunden banen under utgangen, skal minst 80 % av poenga trekkes, og i tillegg trekkes poeng for kommandoer.
- o) Den perfekte utgang skal fullføres uten kommandoer, og dommeren skal trekke poeng for hver kommando. Poengtrekket avhenger av hvor alvorlig dommeren mener feilen er.
- p) Hvis sauene forlater utsettingspunktet, slutter utgangen på det punktet hunden kommer i kontakt med sauene, med det formål å føre sauene i ei direkte linje mot det første hinderet (port 1). Det kan være nødvendig for hunden å stoppe kort på siden av

utgangen, hvis sauene kommer mot hunden, og motsatt, at den må gå en lang vei forbi utsettingspunktet, hvis sauene drifter vekk fra hunden.

4.3. Løysing

- a) Hundens oppførsel skal være jevn, rolig og bestemt.
- b) Ved slutten av utgangen skal hunden stoppe eller gå over i rolig tempo.
- c) Hunden skal ta kontroll over sauene på en bestemt og rolig måte.
- d) Hunden skal verken ruse inn og skremme sauene, eller bli liggende bak og motta gjentatte kommandoer, før den begynner å flytte sauene.
- e) Løysinga skal være forsiktig og balansert, slik at sauene flytter seg i ei direkte linje mot det første hinderet (port 1).
- f) Dommeren skal bruke sin personlige kunnskap om sau og gjeterhunder, for å bestemme om løysinga har forstyrret sauene unødvendig.
- g) Dommeren skal trekke poeng for overdreven kommandering m.m., i denne delen av løpet.

4.4. Inndriving

- a) Sauene skal føres i stødig tempo og i ei rett linje fra løysingspunktet til det første hinderet (port1) og deretter til føreren. Hvis sauene kommer vekk fra linja, skal de bringes tilbake på linja så fort som mulig.
- b) Hunden skal ikke stresse eller overflankere (den skal ikke komme for mye over på sidene av saueflokk) slik at sauene begynner å vinkle, og inndrivinga blir sikksakk.
- c) Hunden skal behøve lite kommandoer, og hvis sauene driver vekk fra den rette linja, skal hundens evne til å kontrollere sauene og umiddelbart reagere på kommandoer bli vurdert.
- d) Det er ikke tillatt med flere forsøk på å treffe porten.
- e) Ved portbom, eller hvis sauene ikke er på rett linje, skal poengtrekka vurderes opp mot omstendighetene. Spesielt gjelder det hvis feilen skyldes hunden og/eller fører. Begge deler kan være grunnlag for poengtrekk, Hvis sauene er medgjørilige og feil gjøres, skal det trekkes mer enn om sauene er vanskelige. Hvis portbom og feil gjøres pga vanskelige sauer og det er feil som ikke hunden er i stand til å gjøre noe med, skal dette tas med i betraktningen.
- f) Ved portbom skal det trekkes minst 1 poeng per sau. Dommerne må likevel ta i betraktning alle relevante omstendigheter i forbindelse med portbommen og trekke poeng i forhold til det.
- g) Ved slutten av inndrivinga skal føreren ta flokken rundt pålen, bak føreren, så nært pålen som praktisk mulig. Hele dette arbeidet skal gjøres på en rolig og bestemt måte. Alle sauene skal runde føreren på samme side. Hvis sauer går på feil side, trekkes minimum 1. poeng per sau.

4.5. Driving

- a) Driving kan foregå fra venstre til høyre, eller fra høyre til venstre, avhengig av banen og hva arrangementskomiteen bestemmer.
- b) Linja på drivinga starter umiddelbart etter at sauene har passert bak føreren/pålen
- c) Når sauene er drevet gjennom den første driveporten, skal de umiddelbart vendes i ei rett linje mot neste port (kryssdriving). Når sauene er gjennom den siste drivingsporten skal de vendes så fort som mulig og drives i rett linje mot fører eller kve.

- d) Det er viktig at den siste biten av drivinga er i ei rett linje mot delingsringen/kveet.
- e) Hunden skal vise stor dyktighet til å drive stødig, uten gjentatte kommandoer.
- f) Det kreves at sauene går rette linjer mellom hindrene, og det forventes fornuftige vendinger ved pålen og ved portene. Hvis sauene kommer vekk fra linja, skal de bringes tilbake på linja så fort som mulig.
- g) Som ved inndringa, er portene hindre som kan oppfattes som en guide for å føre sauene på linje.
- h) Gjennom drivinga skal sauene forflyttes rolig – plutselige fartsøkninger eller stopp, er ikke ønskelig, og skal straffes med poengtrekk.
- i) Ved portbom skal det trekkes minimum 1 poeng per sau, men dommeren må vurdere relevante omstendigheter rundt portbommen og trekke poeng i forhold til det.
- j) Det er ikke tillatt med flere forsøk på å treffe portene.
- k) Føreren blir ved pålen inntil den første sauene kommer gjennom port 3.
- l) Drivinga slutter når ALLE sauene når fram til kveet.

4.6. Kve

- a) Når alle sauene har passert port 3, kan fører gå til kve.
- b) Føreren skal stå ved portåpningen og holde tauet. Han skal ikke slippe tauet.
- c) Det er hundens oppgave å flytte sauene til en best mulig posisjon for å gjennomføre et vellykket kve.
- d) Føreren skal ikke bruke porten til å skyve sauene inn i. Han skal heller ikke berøre sauene med kveporten. Dette medfører poengtrekk.
- e) Føreren må lukke porten fullstendig innen tidsfristen, før han slipper ut sauene.
- f) Etter å ha sluppet ut sauene skal føreren lukke og gjøre fast porten.

5. Prøveregler for klasse III

5.1. Generelle retningslinjer

- a) **Sauer:** Minimum 4 sauer. Hvis prøven inneholder singling eller deling, kan sauer være merket. Er det merkede sauer skal antall dyr være minimum 5.
- b) **Henteavstand:** Minimum 150 meter, men dette tilpasses banen og areal. På landsprøver og NM skal vanskelighetsgraden være på internasjonalt nivå.
- c) **Porter inndriving:** Ett portsett med 6 meter åpning, satt opp i området mellom midten av banen og punktet som utgjør 1/3 av avstanden mellom fører og utsetting
- d) **Driving:** Minimum 150 meter i ei triangelforma løype, med 2 portsett med 6 meter åpning. På større prøver (Norgesserie, NNM og NNC), bør avstanden være minimum 300 meter. Norgesmesterskapet bør ha driving på minimum 400 meter på de innledende prøvene. Portene plasseres slik at første port er etter ca 1/3 av drivinga og andre porten er etter 2/3 av drivinga.
- e) **Delering:** 40 meter i diameter. Deleringen merkes slik at den er godt synlig for deltakere og dommer(e).
- f) **Kve:** 3 x 2 meter, med port 2 meter som er sikret med et 2 meter langt tau. Porten må kunne åpnes minst 170 grader.
- g) **Poengskala:** Ingen poeng vil bli gitt for det momentet som ikke er fullført innen tidsfristen. Dersom fører ønsker å bryte selv beholdes poeng for gjennomførte moment. Utgang 20, Løsning 10, inndriving 20. Driving 30, Deling 10, Singling 10. Kve 10. Prøve uten singling, totalt 100 poeng. Prøve med deling og singling, totalt 110 poeng
- h) **Tidsfrist:** Bestemmes av dommeren og gjøres ut fra vurdering av forholdene.
- i) Hvis oversettelsen i det norske reglementet er uklar, er det ISDS sine «rules for trials» som skal følges i klasse 3.
- j) Eget reglement for dobbelhenting finnes i punkt 6. Prøveregler for prøver med dobbelhenting.

5.2. Utgang:

- a) Føreren går til pålen når det er klart og forblir ved pålen inntil han tillates å forlate pålen.
- b) Hunden skal stilles opp inntil fører.
- c) Hunden sendes til den ene eller andre side.
- d) Hunden skal verken gå ut for vidt eller for trangt.
- e) Etter at hunden har fått startsignal, skal den ikke motta kommandoer under utgangen.
- f) Blir det gitt kommandoer, skal det trekkes poeng.
- g) Styrekommandoer under utganger er mindre alvorlig enn stopp og så en kommando.
- h) En hund som ikke tar en styrekommando, må straffes mer enn en hund som tar kommando.
- i) Hunden skal ikke stoppe før den har nådd balansepunktet. Balansepunktet er der hvor hunden vil løse sauene i retning av det første hinderet (port 1).
- j) Det er opplagt mer alvorlig hvis hunden stopper under utgangen, enn om den fortsetter etter å ha bli styrt. Dommeren skal markere dette når han trekker poeng.
- k) Hunden skal ikke kutte inn på utgangen.

- l) En god utgang skal ha form som ei pære, med den butte enden av pæra på enden av banen, nær sauene.
- m) Hunden skal avslutte utgangen, så langt fra sauene at dyra ikke blir forstyrret.
- n) Krysser hunden banen under utgangen, skal minst 80 % av poenga trekkes, og i tillegg trekkes poeng for kommandoer.
- o) Den perfekte utgang skal fullføres uten kommandoer, og dommeren skal trekke poeng for hver kommando. Poengtrekket avhenger av hvor alvorlig dommeren mener feilen er.
- p) Hvis sauene forlater utsettingspunktet, slutter utgangen på det punktet hunden kommer i kontakt med sauene, med det formål å føre sauene i ei direkte linje mot det første hinderet (port 1). Det kan være nødvendig for hunden å stoppe kort på siden av utgangen, hvis sauene kommer mot hunden, og motsatt, at den må gå en lang vei forbi utsettingspunktet, hvis sauene drifter vekk fra hunden.

5.3. Løysing

- a) Hundens oppførsel skal være jevn, rolig og bestemt.
- b) Ved slutten av utgangen skal hunden stoppe eller gå over i rolig tempo.
- c) Hunden skal ta kontroll over sauene på en bestemt og rolig måte.
- d) Hunden skal verken ruse inn og skremme sauene, eller bli liggende bak og motta gjentatte kommandoer, før den begynner å flytte sauene.
- e) Løysinga skal være forsiktig og balansert, slik at sauene flytter seg i ei direkte linje mot det første hinderet (port 1).
- f) Dommeren skal bruke sin personlige kunnskap om sau og gjeterhunder, for å bestemme om løysinga har forstyrret sauene unødvendig.
- g) Dommeren skal trekke poeng for overdreven kommandering m.m., i denne delen av løpet.

5.4. Inndriving

- a) Sauene skal føres i stødig tempo og i ei rett linje fra løysingspunktet til det første hinderet (port1) og deretter til føreren. Hvis sauene kommer vekk fra linja, skal de bringes tilbake på linja så fort som mulig.
- b) Hunden skal ikke stresse eller overflankere (den skal ikke komme for mye over på sidene av saueflokkene) slik at sauene begynner å vinkle, og inndrivinga blir sikksakk.
- c) Hunden skal behøve lite kommandoer, og hvis sauene driver vekk fra den rette linja, skal hundens evne til å kontrollere sauene og umiddelbart reagere på kommandoer bli vurdert.
- d) Det er ikke tillatt med flere forsøk på å treffe porten.
- e) Ved portbom, eller hvis sauene ikke er på rett linje, skal poengtrekka vurderes opp mot omstendighetene. Spesielt gjelder det hvis feilen skyldes hunden og/eller fører. Begge deler kan være grunnlag for poengtrekk, Hvis sauene er medgjørlige og feil gjøres, skal det trekkes mer enn om sauene er vanskelige. Hvis portbom og feil gjøres pga vanskelige sauer og det er feil som ikke hunden er i stand til å gjøre noe med, skal dette tas med i betraktningen.
- f) Ved portbom skal det trekkes minst 1 poeng per sau. Dommerne må likevel ta i betraktning alle relevante omstendigheter i forbindelse med portbommen og trekke poeng i forhold til det.

- g) Ved slutten av inndringa skal føreren ta flokken rundt pålen, bak føreren, så nært pålen som praktisk mulig. Hele dette arbeidet skal gjøres på en rolig og bestemt måte. Alle sauene skal runde føreren på samme side. Hvis sauer går på feil side, trekkes minimum 1. poeng per sau.

5.5. Driving

- a) Driving kan foregå fra venstre til høyre, eller fra høyre til venstre, avhengig av banen og hva arrangementskomiteen bestemmer.
- b) Linja på drivinga starter umiddelbart etter at sauene har passert bak føreren/pålen
- c) Når sauene er drevet gjennom den første driveporten, skal de umiddelbart vendes i ei rett linje mot neste port (kryssdriving). Når sauene er gjennom den siste drivingsporten skal de vendes så fort som mulig og drives i rett linje mot delingsringen eller kve.
- d) Det er viktig at den siste biten av drivinga er i ei rett linje mot delingsringen/kveet.
- e) Hunden skal vise stor dyktighet til å drive stødig, uten gjentatte kommandoer.
- f) Det kreves at sauene går rette linjer mellom hindrene, og det forventes fornuftige vendinger ved pålen og ved portene. Hvis sauene kommer vekk fra linja, skal de bringes tilbake på linja så fort som mulig.
- g) Som ved inndringa, er portene hindre som kan oppfattes som en guide for å føre sauene på linje.
- h) Gjennom drivinga skal sauene forflyttes rolig – plutselige fartsøkninger eller stopp, er ikke ønskelig, og skal straffes med poengtrekk.
- i) Ved portbom skal det trekkes minimum 1 poeng per sau, men dommeren må vurdere relevante omstendigheter rundt portbommen og trekke poeng i forhold til det.
- j) Det er ikke tillatt med flere forsøk på å treffe portene.
- k) Føreren blir ved pålen inntil den første sauene kommer inn i delingsringen, hvis deling før kve. Er det kve som er momentet etter drivinga, kan føreren forlate pålen når sauene er gjennom port 3.
- l) Drivinga slutter når ALLE sauene er i delingsringen eller når fram til kveet.

5.6. Deling av flokk

- a) Hvis det er merka sauer, skal to umerka sauer deles i fra, i ringen. Er det ikke merka sauer, skal delinga gjennomføres slik dommeren bestemmer. På større prøver (Norgesserie, NNM, NNC og NM) bør det være merka dyr.
- b) Deling krever at hund og fører holder sauene i ringen, for å oppnå ei gunstig plassering for ei kontant og veloverveid deling.
- c) For at delinga skal dømmes uten poengtrekk, må hunden dele innenfor ringen og vise at den har kontroll på de fradelte sauene (i eller utenfor ringen) og holde dem vekk fra resten av flokken. Det er ikke nødvendig at de fradelte sauene blir drevet vekk.
- d) Det viktige her er å teste hundens evne til å dele de aktuelle sauene, fra de andre sauene.
- e) Det er ikke nødvendig for hunden å komme rett gjennom til føreren.

5.7. Kve

- a) Sauene skal samles ikke nødvendigvis i ringen, men på den mest hensiktmessige plassen.
- b) Etter deling skal fører gå til kve. Hunden skal føre sauene til kveet. Føreren skal ikke hjelpe hunden med å føre sauene til kveet.

- c) Føreren skal stå ved portåpningen og holde tauet. Han skal ikke slippe tauet.
- d) Det er hundens oppgave å flytte sauene til en best mulig posisjon for å gjennomføre et vellykket kve.
- e) Føreren skal ikke bruke porten til å skyve sauene inn i. Han skal heller ikke berøre sauene med kveporten. Dette medfører poengtrekk.
- f) Føreren må lukke porten fullstendig innen tidsfristen, før han slipper ut sauene.
- g) Etter å ha sluppet ut sauene skal føreren lukke og gjøre fast porten.

5.8. Singling

- a) Singling starter med en gang sauene forlater kveet.
- b) Føreren går til deleringen, mens det er hundens oppgave å føre sauene fra kveet til deleringen, i ei rett linje.
- c) En av de merka sauene blir delt fra i ringen og deretter holdt, i eller utenfor ringen, til dommeren er fornøyd (gir signal). Singling kan også gjennomføres med umerka sau. På større prøver (Norgesserie, NNM, NNC og NM) bør det være merka dyr.
- d) Føreren har ikke lov til å hjelpe hunden med å single vekk sauene, eller hjelpe til med å holde vekk de andre sauene.
- e) Som ved deling, skal hunden og ikke føreren, komme inn for å dele vekk den ene sauene.
- f) Ofte ser man at føreren er den som deler vekk sauene, mens hunden ligger bak og oppfører seg som en uinteressert tilskuer. Dette straffes med poengtrekk.
- g) Den beste hjelpa føreren kan gi hunden, er å komme seg unna vei og gi hunden plass til å vise sin evne til å dele vekk og kontrollere en singlet sau.
- h) Det er viktig at hunden er i stand til å holde en singlet sau vekk fra de andre sauene. Dommeren skal ikke gi godkjentsignal før hunden har vist at den har full kontroll på sauene.
- i) Oppførselen til sauene skal tas med i vurderinga når dommeren avgjør om singlinga er tilfredsstillende gjennomført eller ikke.

6. Prøveregler for prøver med dobbelthenting

6.1. Generelle retningslinjer

- a) **Sauer 1. flokk:** 4-10 sauer, kan være ute av syne for hunden (i praksis er første flokk synlig for alle, inklusive hunden).
- b) **Henteavstand 1. flokk:** Tilpasses banen og andre forhold. Under internasjonale mesterskap er ofte henteavstand fra 250- 800 meter. På landsprøver og NM skal vanskelighetsgraden være på internasjonalt nivå.
- c) **Porter inndriving:** Ett portsett med 6-9 meter åpning, «se bak» pålen er satt opp cirka 20 meter før midten av inndrivingsporten. Portåpninga tilpasses antall sau i flokken.
- d) **Sauer 2. flokk:** 4-10 sauer, kan være ut av syne for hunden
- e) **Henteavstand 2. flokk:** Tilpasses banen og andre forhold. Under internasjonale mesterskap er ofte henteavstand fra 250- 800 meter. På landsprøver og NM skal vanskelighetsgraden være på internasjonalt nivå.
- f) **Driving:** Avstanden på drivinga tilpasses banen. Ofte er total lengde på hele drivinga opptil samme lengde som lengste henteavstand. Det er 2 portsett med 6-9 meter åpning. Første port etter ca 1/3 av drivinga, andre port etter ca 2/3 av drivinga. Portåpningene tilpasses antall sau.
- g) **Sorteringsring:** 40 meter i diameter
- h) **Kve:** 3 x 2 meter, med port 2 meter som er sikret med et 2 meter langt tau. Porten må kunne åpnes minst 170 grader.
- i) **Poengskala:** Ingen poeng vil bli gitt for det momentet som ikke er fullført innen tidsfristen. I finaler får deltager ingen poeng om fører ønsker å bryte selv. Henting 100 (hver utgang 20, hver løsning 10, hver inndriving 20), Driving 40, Sortering 20, Kve 10. Totalt 170 poeng.
- j) **Tidsfrist:** Tidsfristen settes ut fra banen og forholdene ellers. Under internasjonale mesterskap med lange hent og stor flokk er tidsfristen 30 minutter.

6.2. Utgang:

- a) Hvilken side utgangen skal gjøres fra, bestemmes av prøvearrangør før prøvestart. Den andre utgangen blir da fra motsatt side.
- b) Hunden skal stilles opp inntil fører.
- c) Hunden skal verken gå ut for vidt eller for trangt.
- d) Etter at hunden har fått startsignal, skal den ikke motta kommandoer under utgangen.
- e) Blir det gitt kommandoer, skal det trekkes poeng.
- f) Styrekommandoer under utganger er mindre alvorlig enn stopp og så en kommando.
- g) En hund som ikke tar en styrekommando, må straffes mer enn en hund som tar kommando.
- h) Hunden skal ikke stoppe før den har nådd balansepunktet. Balansepunktet er der hvor hunden vil løse sauene i retning av det første hinderet (port 1).
- i) Det er opplagt mer alvorlig hvis hunden stopper under utgangen, enn om den fortsetter etter å ha bli styrt. Dommeren skal markere dette når han trekker poeng.
- j) Hunden skal ikke kutte inn på utgangen.
- k) En god utgang skal ha form som ei pære, med den butte enden av pæra på enden av banen, nær sauene.
- l) Hunden skal avslutte utgangen, så langt fra sauene at dyra ikke blir forstyrret.

- m) Krysser hunden dyra under utgangen, skal minst 80 % av poenga trekkes, og i tillegg trekkes poeng for kommandoer.
- n) Den perfekte utgang skal fullføres uten kommandoer, og dommeren skal trekke poeng for hver kommando. Poengtrekket avhenger av hvor alvorlig dommeren mener feilen er.
- o) Hvis sauene forlater utsettingspunktet, slutter utgangen på det punktet hunden kommer i kontakt med sauene, med det formål å føre sauene i ei direkte linje mot det første hinderet (port 1). Det kan være nødvendig for hunden å stoppe kort på siden av utgangen hvis sauene kommer mot hunden, og motsatt, at den må gå en lang vei forbi utsettingspunktet hvis sauene drifter vekk fra hunden.

6.3. Løysing

- a) Hundens oppførsel skal være jevn, rolig og bestemt.
- b) Ved slutten av utgangen skal hunden stoppe eller gå over i rolig tempo.
- c) Hunden skal ta kontroll over sauene på en bestemt og rolig måte.
- d) Hunden skal verken ruse inn og skremme sauene, eller bli liggende bak og motta gjentatte kommandoer før den begynner å flytte sauene.
- e) Løysinga skal være forsiktig og balansert, slik at sauene flytter seg i ei direkte linje mot det første hinderet (port 1).
- f) Dommeren skal bruke sin personlige kunnskap om sau og gjeterhunder, for å bestemme om løysinga har forstyrret sauene unødvendig.
- g) Dommeren skal trekke poeng for overdreven kommandering m.m., i denne delen av løpet.

6.4. Inndriving

- a) Sauene skal føres i stødig tempo og i ei rett linje fra løsningspunktet til det første hinderet (port1) og deretter til "se bak"-punktet. Hvis sauene kommer vekk fra linja, skal de bringes tilbake på linja så fort som mulig.
- b) Hunden skal ikke stresse eller overflankere (den skal ikke komme for mye over på sidene av saueflokkene), slik at sauene begynner å vinkle og inndrivinga blir sikksakk.
- c) Hunden skal behøve lite kommandoer, og hvis sauene driver vekk fra den rette linja, skal hundens evne til å kontrollere sauene og umiddelbart reagere på kommandoer, bli vurdert.
- d) Det er ikke tillatt med flere forsøk på å treffe porten.
- e) Ved portbom, eller hvis sauene ikke er på rett linje, skal poengtrekka vurderes opp mot omstendighetene. Spesielt gjelder det hvis feilen skyldes hunden og/eller fører. Begge deler kan være grunnlag for poengtrekk. Hvis sauene er medgjørlike og feil gjøres, skal det trekkes mer enn om sauene er vanskelige. Hvis portbom og feil gjøres pga vanskelige sauer, og det er feil som ikke hunden er i stand til å gjøre noe med, skal dette tas med i betraktningen.
- f) Ved portbom skal det trekkes minst ½ poeng per sau. Dommerne må likevel ta i betraktning alle relevante omstendigheter i forbindelse med portbommen og trekke poeng i forhold til det.
- g) Den første inndrivinga er ferdig når sauene har passert "se-bak"-stolpen.
- h) Når sauene har nådd "se-bak"-stolpen, skal hunden plasseres hensiktsmessig i rimelig nærhet av "se bak" stolpen slik at den kan sendes for å hente den andre flokken.

- i) Den andre flokken av sauer skal også hentes og bringes gjennom banen til den kommer til et punkt parallelt med den første flokken (hvis mulig).
- j) Hvis den første flokken av sauer har flyttet seg vekk fra samlingspunktet, skal føreren samle flokkene på en hensiktsmessig måte, slik det ville bli gjort i en arbeidssituasjon.
- k) Hunden skal samle de to saueflokkene, ved å bringe den første flokken til den andre flokken. Dette skal gjøres slik at alle sauene er samlet før inndringa fullføres.
- l) Ved slutten av inndringa skal føreren ta flokken rundt pålen, bak føreren, så nært pålen som praktisk mulig. Hele dette arbeidet skal gjøres på en rolig og bestemt måte.

6.5. Driving

- a) Driving kan foregå fra venstre til høyre, eller fra høyre til venstre, avhengig av banen og hva arrangementskomiteen bestemmer
- b) Linja på drivinga starter umiddelbart etter at sauene har passert bak føreren/pålen.
- c) Når sauene er drevet gjennom den første driveporten, skal de umiddelbart vendes i ei rett linje mot neste port (kryssdriving). Når sauene er gjennom den siste drivingsporten skal de vendes så fort som mulig og drives i rett linje mot sorteringsringen.
- d) Det er viktig at den siste biten av drivinga er i ei rett linje mot sorteringsringen.
- e) Hunden skal vise stor dyktighet til å drive stødig, uten gjentatte kommandoer.
- f) Det kreves at sauene går rette linjer mellom hindrene og det forventes fornuftige vendinger ved pålen og ved portene. Hvis sauene kommer vekk fra linja, skal de bringes tilbake på linja så fort som mulig.
- g) Som ved inndringa er portene hindre som kan oppfattes som en guide for å føre sauene på linje.
- h) Gjennom drivinga skal sauene forflyttes rolig – plutselige fartsøkninger og påfølgende stopp er ikke ønskelig, og skal straffes med poengtrekk.
- i) Ved portbom skal det trekkes minimum ½ poeng per sau, men dommeren må vurdere relevante omstendigheter rundt portbommen og trekke poeng i forhold til det.
- j) Det er ikke tillatt med flere forsøk på å treffe portene.
- k) Føreren blir ved pålen inntil den første sauen kommer inn i sorteringsringen.
- l) Drivinga slutter når ALLE sauene er i sorteringsringen.

6.6. Sortering

- a) ¾ av sauene i flokken skal normalt være umerka, men det skal alltid være minst fire merka sauer i flokken. De umerka sauene skal sorteres vekk. All sortering foregår innenfor ringen. Frasortert sau kan forlate ringen.
- b) Sauene skal plasseres mellom føreren og hunden og hunden skal bringes inn for å stoppe og holde de merka sauene.
- c) Forsøk på å dele vekk de merka sauene fra de umerka i en "kutt", er ikke tillatt.
- d) Skulle en merka sau forlate sorteringsringen og komme sammen med umerka sauer som allerede er sortert vekk, skal de umerka sauene og den merka sauen føres inn i ringen og sorteringa gjøres på nytt.
- e) Sorteringa er ikke godkjent før de umerka sauene er sortert vekk.
- f) Det viktige aspektet her er å teste hundens evne til å sortere vekk de umerka sauene fra resten av flokken.
- g) Sortering er ferdig når føreren på en erfaren sauegjeters manerer, gjerne ved å bruke hunden, har flytta de umerka sauene så langt vekk at de ikke forstyrrer kvearbeidet.

6.7. Kve

- a) Når sortering er ferdig, skal føreren fortsette til kveet, mens hunden skal bringe de merka sauene til kveet.
- b) Føreren skal ikke hjelpe hunden med å føre sauene fra sorteringsringen til kveet.
- c) Føreren skal stå ved portåpningen og holde tauet. Han skal ikke slippe tauet, så fremt det ikke er nødvendig med ny sortering.
- d) Det er hundens oppgave å flytte sauene til en best mulig posisjon for å gjennomføre et vellykket kve.
- e) Føreren skal ikke bruke porten til å skyve sauene inn i. Han skal heller ikke berøre sauene med kveporten. Dette medfører poengtrekk.
- f) Føreren må lukke porten fullstendig innen tidsfristen, før han slipper ut sauene.
- g) Etter å ha sluppet ut sauene skal føreren lukke og gjøre fast porten.

7. Poengsetting - oversikt

Moment	Klasse 1	Klasse 2	Klasse 3 u/singling	Klasse 3 m/singling	Kl 3 m/dobbel- henting
1. Utgang	20	20	20	20	2X20
2. Løysing	10	10	10	10	2X10
3. Inndriving	25	25	20	20	2X20
4. Driving	-	30	30	30	40
5. Driving foran fører	20	-	-	-	-
6. Driving etter fører	10	-	-	-	-
7. Sortering	-	-	-	-	20
8. Deling	-	-	10	10	-
9. Kve	15	15	10	10	10
10. Singling	-	-	-	10	-
Sum poeng	100	100	100	110	170

8. Regler for Norgesserien i bruk av gjeterhund

8.1. Norgesserien

Norgesserien i bruk av gjeterhund, videre kalt Norgesserien, er etablert for at alle som ønsker flere store landsomfattende gjeterhund prøver, skal få et konkurransetilbud ut over de vanlige prøvene.

8.2. Norgesserien arrangeres over fire helger.

- a) I Norgesserien kan en hund delta på 3 helger og finalehelga. Maks deltakende hunder pr. prøve, pr. dag før NM er 50-55. Maks deltakende hunder pr. prøve, pr. dag etter NM er 40-45. Dette kan variere fra år til år.
- b) Til finalehelga er de 35 hundene med høyest poengsum kvalifisert
- c) De fire beste prøvene av de innledende teller + begge prøvene finalehelga
- d) På de innledende prøvene er det begrensning på tre hunder pr. fører og "førstemann til mølla"-prinsippet gjelder for hvem som får delta. Er det fullt et sted, henvises deltaker til en annen prøve. I finalen kan en fører stille med maksimalt tre hunder.
- e) Hvis alle prøver fylles opp utvides det med likt antall plasser på alle arrangørsteder.
- f) Det tas ikke hensyn til fylker som vil bruke Norgesserieprøver som uttak til NM.
- g) Arrangørfylket får anledning til å melde på sine deltagere før påmelding åpner generelt. Dette vil aktuelle fylker få informasjon om.
- h) De som er kvalifisert til finalehelga får frist for å melde seg på, slik at de som står lenger ned på lista får mulighet til delta. Hvis den opprinnelig kvalifiserte ikke kan delta kontaktes reserver.
- i) Flere praktiske forhold i selve gjennomføringa informeres det om i invitasjonen til Norgesserien, eller ved behov.
- j) Førere bosatt i Norge har prioritet. Utenlandske førere kan delta hvis det er plass.

8.3. Reserve hund

- a) Det er mulig å melde på reserve hund. Denne meldes inn på eget skjema. Reserve hund betales om ledig plass. Reserve hund benyttes om en ikke har fått med alle hundene sine på ønsket prøve.
- b) Reserve liste er kun for 2., 3., eller 4. hund.
Prioriteringsrekkefølge:
 - 2. hund
 - 3. hund
 - 4. hund
 - Om flere har samme antall hunder blir det tilfeldig trukket hvem som får gå.

8.4. Fjerde hund

Det er mulighet å melde på en fjerde hund. Denne meldes inn på eget skjema. Det tildeles plass etter at alle reservehunder er tilbudt plass. Fjerde hund betales om plassen benyttes. Om flere fjerde hunder er påmeldt blir det trukket hvem som får gå. Dette blir offentliggjort når startlistene offentliggjøres.

8.5. Ansvar

Norsk Sau og Geit (NSG), ved Prøvenemnda, er ansvarlig for Norgesserien. Prøvene i Norgesserien blir tildelt fylkeslagene i NSG.

8.6. Presse

De enkelte arrangører er selv ansvarlig for pressedekning. Hver enkelt arrangør har ansvar for å sende en liten pressemelding til gjeterhundansvarlig med bilder.

8.7. Terminliste

NSG er ansvarlig for at terminlista legges ut på NSG sine hjemmesider.

8.8. Startrekkefølge/trekking

Hver deltager skal ha en hund i siste pulje. Alle deltagere skal ved påmelding sette opp hvilken hund som skal gå i siste pulje. De som har flere hunder fordeles med minst 5 hunder mellom, eller etter skjønn ut fra deltager antallet. Når trekkinga er foretatt, kan ingen deltager bytte hund. Bytting mellom deltagere skal ikke forekomme. Dette meldes inn ved påmelding. Deltakerne kan bytte ut påmeldte hunder, såfremt det skjer før startlisten er trukket. Innbetalt startkontingent betales ikke tilbake, uansett grunn.

8.9. Resultater

Resultatlistene for norgesserien skal utarbeides ved å summere plassifrene for de respektive prøvene. De 30 beste hundene i hver prøve vil oppnå plassiffer etter følgende beregningsmåte:

1. plass 50 poeng	9. plass 28 poeng
2. plass 46 poeng	10.plass 26 poeng
3. plass 43 poeng	11.plass 24 poeng
4. plass 40 poeng	12 plass 22 poeng
5. plass 37 poeng	13 plass 20 poeng
6. plass 34 poeng	14 plass 18 poeng
7. plass 32 poeng	15 plass 16 poeng
8. plass 30 poeng	16 plass 15 poeng osv....

Videre ned med 1 poeng for hver ned til plass nr. 30. I de tilfeller flere hunder oppnår samme poengsum, skal den med den beste prøven rangeres først. Er denne lik, er det den med beste prøve nr. 2 som rangeres først, osv. På finalehelga doubles poengsummene, slik at vinneren får 100 poeng, nr. 2 får 92 poeng, osv.

8.10. Brudd

Ved brudd blir det ikke tildelt norgesserie poeng.

8.11. Vandrepremie

Fra og med Norgesserien i 1994 er det satt opp en vandrepremie til vinneren av norgesserien. Vandrepremien kan ikke vinnes til odel å eie. I tilfelle Norgesserien opphører som egen konkurranseform skal vandrepremien overføres til Norgesmesterskapet. Vandrepremien oppbevares av NSG.

8.12. Finale

Arrangøren av finalen i norgesserien er ansvarlig for premiering i samarbeid med NSG. Sammenlagtpremieringa skal finansieres ved at det trekkes et avtalt beløp fra hver startkontingent, fra hver av norgesserieprøvene som innbetales til et premiefond. De 20 beste hundene skal premieres. NSG er ansvarlig for regnskapet i premiefondet.

8.13. Premiering

Hver enkelt arrangør er ansvarlig for premiering på sin prøve, gjelder også finalen, dog skal minst de seks beste premieres per dag. Det skal tas bilde av de seks beste som skal sendes med pressemelding til gjeterhundansvarlig. Premien skal være et minne, se punkt 2.2.3.a. i dreieboka.

8.14. Form

Norgesserien skal i størst mulig grad prøve å ligge i forkant av utviklingen av prøver. Norgesserien skal arrangeres i klasse 3. Deling og singling skal inngå som moment. Merkede dyr er opp til hver enkelt arrangør. Se dreiebok punkt 2.1. Ved uforutsett vær, forsinkelser, m.m. kan bjølling vurderes. Dommer og arrangør avgjør dette på innledende prøver.

8.15. Prøvekomité finalen norgesserien

- a) En prøve komité fra arrangør har fullmakt til å ta avgjørelser angående tolkning og administrering av regler for gjeterhundprøver.
- b) På Norgesseriefinalen skal komiteen bestå av dommer(e), oppmann og en oppnevnt fra arrangøren (ikke deltager).
- c) Prøvekomiteen kan fatte en beslutning selv om et medlem er fraværende.
- d) Gjeterhundansvarlig er sekretær for prøvekomiteen, og hvis ikke tilgjengelig oppnevnes en av medlemmene til referent.

8.16. Oppmann

- a) Oppmann utnevnes av arrangør.
- b) Oppmannen har ansvar for å kalle inn fører på banen i henhold til programmet, med mindre annet er fattet av prøvekomiteen.
- c) Oppmann skal sørge for at sauer er riktig presentert på andre siden av banen i god tid, og gi instruksjon for fjerning av sau av banen etter endt løp.
- d) Hvis utøver ber om det, skal oppmann forklare banen før start.
- e) Etter start skal ikke Oppmann kommunisere med fører, med mindre Oppmann er bedt om å gjøre det av dommere, eller hvis det begjæres av fører at dommer skal kontaktes på grunn av skadet eller syk sau.
- f) Hvis Oppmann mener fører har fått en ulempe med utsetting av sau, eller om Oppmann mener at fører bør gå av banen selv, kan Oppmann be om uttalelse fra dommer.
- g) Oppmann skal til en hver tid være tilgjengelig under prøven for å formidle til fører instruksjoner fra dommer(e).
- h) Oppmann er til en hver tid ansvarlig for å holde banen ryddig, og sikre at fører eller deres hund ikke er forstyrret på noen måte mens prøven pågår.

8.17. Avlysning

- a) Ved avlysning av finalen i norgesserien står resultatet fra innledende, og norgesserien avsluttes.
- b) Ved avlysning av en dag i finalen teller resultatet etter endt prøve.
- c) Hvis en dag i innledende runde avlyses blir poeng på den gjennomførte prøven doblet.
- d) Ved avlysning av en enkelt prøve skal det settes inn en prøvehelg før finalen. Hvis finalen ikke kan gjennomføres på et senere tidspunkt avsluttes norgesserien etter innledende runder.

9. Regler for Norgesmesterskap i bruk av gjeterhund

9.1. Fylkeskvoter

- a) Kvoten til NM i bruk av gjeterhund beregnes ut fra en matematisk modell. De fem fylkene med dårligst plass siffer mister en plass, mens de fem fylkene med best plass siffer får en plass ekstra til neste års NM.
- b) Hvert fylke får en grunnkvote på 1 hund.
- c) Arrangørfylket tildeles en ekstrakvote på 1.
- d) NM-prøvene dømmes etter de til enhver tid gjeldende regler, men dommerne må være spesielt oppmerksom på god dyrevelferd
- e) Ved "bjølling" beholdes oppnådde poeng, når ekvipasjen avbrytes. Det presiseres at "bjølling" kun skal benyttes når værforholda eller andre ytre omstendigheter, gjør at arrangementet må gjennomføres hurtigere enn forutsatt.
- f) Hvis et fylke ikke stiller med tildelt kvote, plasseres manglende hunder sist i beregninga av plassiffer. Manglende hunder tildeles andre fylker, i henhold til oppsatt reserveliste.
- g) Et fylke kan maksimalt stille med 12 hunder. Eventuell ekstraplass (arrangør) kommer i tillegg. Den dårligste hunden til arrangørfylket teller ikke med i plassiffer beregningen.
- h) NM-vinneren fra året før har ikke friplass (ekstraplass).
- i) Alle fylker har egen reserve liste. Reserve må være innmeldt for å kunne benyttes. Reserve kan byttes frem til første NM start. Ved manglende hund tildeles kvote andre fylker, se 9.1.f.

9.2. Dårlige værforhold

- a) Ved dårlige værforhold kjøres de to fastsatte gruppene fortløpende. Gruppe 1 med 45 hunder, gruppe 2 med 45 hunder. Disse kjøres fortløpende etter forholdene. Om nødvendig tas lørdag og søndag i bruk for å gjennomføre innledende omgang. Skifte av dag kan påregnes.
- b) Antall finalister justeres i forhold til tilgjengelig tid søndag
- c) Momenter i finalen tas det endelig stilling til, når innledende er ferdig.
- d) Prøvekomiteen vil fatte de nødvendige vedtak for å kåre en Norgesmester.
- e) Fylkene bes å ha en representant klart til et møte med Prøvekomiteen så snart som mulig

9.3. Beregning av sammenlagtliste og resultater

- a) Finalistene rangeres etter poeng i finalen
- b) De resterende rangeres slik: - Den med høyest poengsum etter finalistene, får plassen etter finalistene. Så følger den med høyest poengsum i den andre gruppa. Rangeringa videre blir så vekselvis mellom gruppene.
- c) Brudd i innledende runde gir plassering sist. Brudd i finalen gir plassering sist i finalen.

9.4. Startrekkefølge

- a) Dersom en fører stiller med to hunder skal vedkommende starte med en hund hver dag under innledende omgang.
- b) Hunder fra samme fylke skal fordeles med halvparten på hver dag under innledende omgang.
- c) De beste fra Norgesserien og de beste fra Nord-Norges cupen skal fordeles med annenhver på hver av de to kvalifiseringsdagene for finalen.
- d) Gjeterhund ansvarlig hos Norsk Sau og Geit trekker startrekkefølgen og oversender lister til arrangør.

9.5. Utenlandske statsborgere

Utenlandske statsborgere som deltar i NM må ha hatt fast bopel/adresse i Norge siste 6 måneder. Dette gir rett til start i NM, deltagelse på landslag, og kan bli Norsk Mester

9.6. Uttaksregler

- a) Alle fylker må sende inn sine uttaksregler for fylket til gjeterhund ansvarlig, innen 15.april samme året NM avholdes. (Gjeldende fra 1. januar 2015)
- b) NSG sentralt eller gjeterhundrådet bestemmer ikke uttaksregler for fylkene, men godkjenner at fylkene har et uttaksoppsett for uttak til NM.
- c) Hvis ikke regler er sendt inn innen fristen har ikke fylket rett til å delta på NM. Da går saken videre til gjeterhundrådet.
- d) Alle prøver som skal gjelde i uttaksreglene må være innmeldt innen 15.april samme året.

9.7. Prøvekomité

- e) En prøve komité fra arrangør har fullmakt til å ta avgjørelser angående tolkning og administrering av regler for gjeterhundprøver.
- f) På NM skal komiteen bestå av dommer(e), oppmann og en oppnevnt fra arrangøren (ikke deltager).
- g) Prøvekomiteen kan fatte en beslutning selv om et medlem er fraværende.
- h) Gjeterhundansvarlig er sekretær for prøvekomiteen, og hvis ikke tilgjengelig oppnevnes en av medlemmene til referent.

9.8. Dommer

Gjeterhundrådet nevner ut dommer/dommere til NM. Arrangøren har mulighet til å fremme forslag til gjeterhundrådet.

9.9. Oppmann

- a) Oppmann utnevnes av arrangør.
- b) Oppmannen har ansvar for å kalle inn fører på banen i henhold til programmet, med mindre annet er fattet av prøvekomiteen.
- c) Oppmann skal sørge for at sauer er riktig presentert på andre siden av banen i god tid, og gi instruksjon for fjerning av sau av banen etter endt løp.
- d) Hvis utøver ber om det, skal oppmann forklare banen før start.
- e) Etter start skal ikke Oppmann kommunisere med fører, med mindre Oppmann er bedt om å gjøre det av dommere, eller hvis det begjæres av fører at dommer skal kontaktes på grunn av skadet eller syk sau.
- f) Hvis Oppmann mener fører har fått en ulempe med utsetting av sau, eller om Oppmann mener at fører bør gå av banen selv, kan Oppmann be om uttalelse fra dommer.
- g) Oppmann skal til en hver tid være tilgjengelig under prøven for å formidle til fører instruksjoner fra dommer(e).
- h) Oppmann er til en hver tid ansvarlig for å holde banen ryddig, og sikre at fører eller deres hund ikke er forstyrret på noen måte mens prøven pågår.

9.10. Arrangør

- a) Norgesmesterskap i bruk av gjeterhund arrangeres årlig andre helg i oktober.
- b) Arrangør inngår bindende kontrakt med Norsk Sau og Geit for arrangering.
- c) Søknadsfrist for å arrangere Norgesmesterskap i gjeterhund er et og et halvt år i forveien 10. februar.

9.11. Avlysning

- a) Ved avlysning av NM blir ingen norgesmester kåret det året.
- b) Prøvekomiteen har myndighet til å avlyse arrangementet.

10. Regler for Nord-Norgeserie

10.1. Mål

Nord-Norskserien heretter kalt NNS skal til en hver tid følge reglementet til Norgesserien, så langt det er mulig.

10.2. Unntak

- a) Det er Gjeterhund nemndene i Nordland, Troms og Finnmark som ansvaret for NNC blir gjennomført etter gjeldene regler.
- b) NNS består av 4 prøver i kl3. De 3 første prøvene kjøres med deling og/eller singling. Prøve 1 trekkes startrekkefølge, prøve 2 starter etter omvendt resultatliste prøve 1. Prøve 3 trekkes startrekkefølge. I prøve 4 starter den lavest rangerte fører sammenlagt først, og høyest rangert starter sist. Siste prøven i NNC kjøres i klasse 3 med deling og singling. Prøvene fordeles i to bolker med 2 prøver pr bolk. Prøvene blir rullert på vertsfylkene Nordland, Troms eller Finnmark men med maks en bolk pr fylke pr år.
- c) Poeng beregningen forstås med plass siffer, 3 av fire prøver utgjør summen av plasspoeng. Den med høyeste plass siffer er cup vinner.
- d) NNS premieres sammenlagt. Vinneren av cupen premieres med vandrepremie. Beste ung hund premieres med vandrepremie.
Premiering av minst 1/3 sammenlagt NNS.
Deltakerpremie til dem som stiller i 3 eller flere NNS-prøver.
- e) Dommer ekskluderes fra plass poeng, dersom han/hun er deltaker i en av bolkene.
- f) Hvis noen må reise tidligere siste dag, sørger arrangøren for at disse settes inn som de første startende på søndag. Dette meldes inn ved påmelding. Deltakerne kan bytte ut påmeldte hunder, såfremt det skjer før påmeldingsfristen er utgått..
- g) 8.15, 8.16, 8.17

10.3. Vandrepremier:

- a) Det er 2 stk. vandrepremier for NNS, 1 stk. for cup mester og 1 stk. for beste ung hund (inntil fylte 3år).
- b) Dersom en og samme deltaker oppnår 3 napp i vandrepremien, så beholder han den til odell og eie. Ny vandrepremie erstattes av fylket til forgående vinner.

10.4. Poengberegning i NNS:

1. plass 50 poeng	9. plass 28 poeng
2. plass 46 poeng	10.plass 26 poeng
3. plass 43 poeng	11.plass 24 poeng
4. plass 40 poeng	12 plass 22 poeng
5. plass 37 poeng	13 plass 20 poeng
6. plass 34 poeng	14 plass 18 poeng
7. plass 32 poeng	15 plass 16 poeng
8. plass 30 poeng	16 plass 15 poeng osv.

11. Norsk Nursery

11.1. Mål

Målet med Norsk Nursery er å ha egne konkurranser for unghunder i Norge. Her kan unghunder vise sine gjeteregenskaper tidlig.

11.2. Alder

En hund kan delta i Norsk Nursery frem til den dagen de fyller 3 år.

11.3. Tildeling

Prøvenemnda tildeler norsk nursery for hvert år.

11.4. Prøven

- a) Det skal bestrebes gode forhold under prøven, det er ei unghundprøve, og preparering av sau er viktig.
- b) Det skal bestrebes merka dyr
- c) Prøven skal foregå i klasse 3 med deling og singling.
- d) Det skal arrangeres en prøve lørdag og en prøve søndag.
- e) Max antall er 30 hunder. Hvis flere ønsker å være med reduseres antallet per fører til 2 hunder.
- f) Arrangementet skal helst avholdes etter norgesserie finalen og skal avholdes før nordisk nursery.

11.5. Kvalifisering

- a) Norsk Nursery fungerer som uttak til Nordisk Nursery. De 10 beste sammenlagt (summen av prøvene lørdag og søndag) går videre.
- b) Det er hunden som kvalifiseres, og takker fører nei, går plassen videre til 1. reserve, takker den nei går plassen videre til 2. reserve osv...
- c) Ved lik poengsum sammenlagt skilles ekvipasjene på sammenlagt OLF, er det ennå likt skilles ekvipasjene på beste enkeltprøve plassering, er det fremdeles likt skilles ekvipasjene på sammenlagt driving, deretter deling, kve singling. Om alt fremdeles er likt, er det likt.

11.6. Arrangør

Arrangør har ansvar for sau, bane, dommer, økonomi og premiering

11.7. Vandrepremie

Det er satt opp vandrepremie, som skal gå til oppdretter av beste norskfødte unghund.

12. Regler for uttak til landslaget i gjeterhund

12.1. Poeng

Hundene tas ut etter følgende formel:

- Plasspoeng etter sammenlagt resultat i "Norgesserien" året før
- Plasspoeng for de tre beste fra Nord-Norgesserien året før. Har disse hundene også deltatt i Norgesserien skal poenga derfra strykes.
- Det kan ikke hentes poeng fra begge serier.
- Ved avlysning av NM gjelder plasspoeng fra Nord-Norgesserien og Norgesserien.
- Plasspoeng Norgesserien og NM:

Plassering	Poeng	Plassering	Poeng	Plassering	Poeng
1. plass	70	18. plass	33	35. plass	16
2. plass	66	19. plass	32	36. plass	15
3. plass	63	20. plass	31	37. plass	14
4. plass	60	21. plass	30	38. plass	13
5. plass	57	22. plass	29	39. plass	12
6. plass	54	23. plass	28	40. plass	11
7. plass	52	24. plass	27	41. plass	10
8. plass	50	25. plass	26	42. plass	9
9. plass	48	26. plass	25	43. plass	8
10. plass	46	27. plass	24	44. plass	7
11. plass	44	28. plass	23	45. plass	6
12. plass	42	29. plass	22	46. plass	5
13. plass	40	30. plass	21	47. plass	4
14. plass	38	31. plass	20	48. plass	3
15. plass	36	32. plass	19	49. plass	2
16. plass	35	33. plass	18	50. plass	1
17. plass	34	34. plass	17		

- Plasspoeng for NNC (Nord-Norge Cup):
 1. plass 70 poeng
 2. plass 50 poeng
 3. plass 20 poeng
- En tildeler poeng etter plassering i ovennevnte arrangement. Sammenlagt poengsum gir rangering for uttaket. Den hunden med høyest poengsum er rangert først, den med nest høyest poengsum nest best, osv.
- Reserver blir uttatt etter de samme kriteriene. Første hund etter de kvalifiserte er 1. reserve, andre er 2. reserve osv. Det er ekvipasjen (hund og fører) som er kvalifisert.
- Fører har ikke anledning til å stille med annen hund enn den som er kvalifisert i henhold til ovennevnte kriterier. Dersom en hund/fører ikke kan stille, er det den neste kvalifiserte ekvipasjen, etter reglene ovenfor, som skal få tilbud om plassen.
- Står to eller flere hunder med lik poengsum utregnet etter ovennevnte formel, skal den hunden med best resultat i NM rangeres først.

- j) En fører kan delta med maksimalt to hunder.

12.2. Kvalifisering

- a) Reglementet gjelder Landskamper, Nordisk, Continental og Verdensprøven.
- b) Alle uttatte hunder må være registrert i NKK eller annen klubb godkjent av FCI.
- c) Hunder som skal delta på internasjonale prøver må beherske deling av flokk og dobbelhenting når dette er en del av prøveprogrammet.
- d) Sekretariatet til Norsk Sau og Geit tilskriver førerne/eierne av de hundene som er kvalifisert etter ovennevnte uttakskriterier og tilbyr de deltakerplass på landslaget til de aktuelle internasjonale prøvene.
- e) Dersom de bekrefter at hundene behersker både dobbelhenting og deling/skilling av flokk, at hundene er eller vil bli, vaksinert innen en fastsatt tidsfrist i de tilfellene hvor dette er nødvendig, og er villig til å dekke egne kostnader med å delta, er en uttatt til å delta på landslaget til de aktuelle prøvene.
- f) Gjeterhundrådet til Norsk Sau og Geit i samarbeid med sekretariatet oppnevner lagleder.
- g) Deltakerne er pålagt å følge de retningslinjer som lagleder fastsetter.

13. Regler for Young Handler

13.1. Mål

Målet med Young Handler er å støtte utviklingen til unge førere ved å sende minst en «Young handler» til continental sheepdog championship hvert år.

13.2. Poeng

- a) Hundene tas ut etter følgende formel:
- b) Plasspoeng etter sammenlagt resultat i «Norgesserien» året før.
- c) Plasspoeng i norgesmesterskapet året før.
- d) Hvis det ikke finnes poeng til landslagsuttak følges rangering i Norgesserien.
- e) Plasspoeng oversikt finnes i «Kriterier for uttak for tilbud om plass i landslaget for deltagelse i internasjonale prøver.»
- f) Reserver blir uttatt etter samme kriterier.
- g) Fører har ikke anledning til å stille med annen hund enn den som er kvalifisert i hht. Ovennevnte kriterier. Dersom en hund/fører ikke kan stille er det den neste kvalifiserte ekvipasjen, etter reglene ovenfor, som skal få tilbud om plassen.
- h) Står to eller flere hunder med lik poengsum utregnet etter ovennevnte formel, skal den hunden med best resultat i NM rangere først.

13.3. Kvalifisering

- a) Alle uttatte hunder må være registrert i NKK eller annen klubb godkjent i NKK eller annen klubb godkjent av FCI.
- b) Hunder som skal delta på internasjonale prøver må beherske en klasse 3 med deling og singling av merkede dyr.
- c) Sekretæren av Norsk Sau og Geit tilskriver førerne/eierne av de hundene som er kvalifisert etter ovennevnte uttakskriterier og tilbyr de deltagerplass på landslaget til de aktuelle internasjonale prøvene.
- d) Dersom de bekrefter at hundene behersker klasse 3 med deling og singling av merkede dyr, vaksinerer innen en fastsatt tidsfrist, og er villig til å dekke egne kostnader med å delta, er en uttatt til å delta på landslaget til de aktuelle prøvene.
- e) Deltagere følger landslaget, og er pålagt å følge de retningslinjer som lagleder fastsetter.