

**COVID-19**

### PROTÉGEONS-NOUS LES UNS LES AUTRES

---



Se laver régulièrement  
les mains ou utiliser  
une solution  
hydro-alcoolique



Tousser  
ou éternuer  
dans son coude  
ou dans un mouchoir



Se moucher  
dans un mouchoir  
à usage unique  
puis le jeter



Éviter  
de se toucher  
le visage



Respecter  
une distance  
d'au moins un mètre  
avec les autres



Saluer sans serrer  
la main  
et arrêter  
les embrassades



En complément de ces gestes, porter un masque  
quand la distance d'un mètre ne peut pas être respectée

**Les gestes barrière doivent être appliqués en permanence, partout, et par tout le monde. À l'heure actuelle, ce sont les mesures de prévention individuelles les plus efficaces contre la propagation du virus.**

**Le principe est celui d'un accueil de tous les élèves, à tous les niveaux et sur l'ensemble du temps scolaire.**

### Avant de venir au lycée

Toute personne présentant des symptômes doit rester chez elle.

**Pour rappel :**

- Symptômes compatibles avec le COVID-19 : toux, essoufflement, mal de gorge, fatigue, fièvre, troubles digestifs, etc.

## Quels sont les signes ?



- Si vous présentez certains de ces signes :
  - o guider votre avis en répondant au questionnaire d'autodépistage sur le site de l'IPM : <https://maladiecoronavirus.fr/>
  - o appelez le 910
  - o appliquez de façon stricte les gestes barrière

Toute personne ayant un membre du foyer souffrant doit rester chez elle et informer le lycée.

~~Toute personne faisant partie de la liste des vulnérabilités (voir fin de la charte) doit rester chez elle et informer le lycée.~~

### Présence dans l'établissement

~~6h45 à 12h15 du lundi au vendredi seulement en cas de service.~~

### Stationnement

~~Parking visiteur (parking personnel fermé).~~

-

### Entrée dans l'établissement

~~Entrée fournisseurs.~~

### Equipement

- **10 masques en tissu fournis par le LFT**  
Nettoyage à la charge de l'agent : lavage à 60° minimum durant plus de 30 minutes.  
En prendre plusieurs, car il sera nécessaire d'en changer si le personnel veut boire ou manger.
- **1 visièr e fournie par le LFT à la demande de l'agent**  
Nettoyage quotidien avec un désinfectant à la charge de l'agent

### Mesures d'hygiène personnelles

- **Port du masque grand public obligatoire durant la présence dans l'établissement tant dans les espaces clos que dans les espaces extérieurs. Bien entendu, le port du masque n'est pas obligatoire lorsqu'il est incompatible avec l'activité (prise de repas, nuit en internat, pratiques sportives, etc.).**

Procédure pour mettre et enlever un masque :

1. Avant de mettre un masque, se laver les mains à l'eau et au savon ou avec une solution hydroalcoolique.
2. Appliquer le masque de façon à recouvrir le nez et la bouche et veillez à l'ajuster au mieux sur votre visage. Vérifier l'absence de jet d'air dans les yeux lors d'une expiration forte.
3. Lorsque l'on porte un masque, éviter de le toucher ; ne pas déplacer le masque ; chaque fois que l'on touche un masque usagé, se laver les mains à l'aide à l'eau et au savon ou à l'aide d'une solution hydroalcoolique.
4. Si besoin de boire ou de manger, changer de masque.
5. Lorsqu'il s'humidifie, le remplacer par un nouveau masque et ne pas réutiliser des masques à usage unique.
6. Pour retirer le masque : s'il y a port de gants, il faut les retirer et se laver les mains avec de l'eau et au savon ou à l'aide d'une solution hydroalcoolique.
7. Puis, enlever le masque par derrière (ne pas toucher le devant du masque) et le jeter immédiatement dans une poubelle fermée si c'est un masque jetable ou le mettre dans un sachet fermé si c'est un masque tissu.
8. Se laver les mains avec de l'eau et au savon ou à l'aide d'une solution hydroalcoolique.

**Le masque n'est efficace que s'il est associé à un lavage des mains fréquent à l'eau et au savon ou au gel hydroalcoolique et en complément des autres gestes barrière.**

**Lorsque le masque n'est pas utilisé, il peut être soit suspendu à une accroche isolée, soit replié sans contacts extérieur/intérieur (ne pas le rouler) et stocké dans une pochette individuelle.**

- **Nettoyage des mains à l'eau et au savon**

Le lavage des mains est essentiel. Il consiste à laver à l'eau et au savon toutes les parties des mains pendant 40 secondes au moins, avec un séchage soigneux si possible avec une serviette en papier jetable ou à l'air libre (ne pas se sécher les mains en les frottant sur les vêtements). Les serviettes à usage collectif sont à proscrire. Idéalement, les serviettes jetables en papier doivent être distribuées sans que le reste du rouleau ou du paquet soit touché par la personne (distributeur automatique ou boîte de mouchoir).

A défaut de disposer de points d'eau en nombre suffisant, et si les mains ne sont pas visiblement sales, l'utilisation d'une solution hydroalcoolique peut être envisagée.

Fréquence de nettoyage des mains :

- à l'arrivée au LFT
- avant d'aller aux toilettes et après y être allé
- après s'être mouché, avoir toussé, avoir éternué
- autant que de besoin après avoir manipulé des objets possiblement contaminés
- au départ du LFT
- avant de rentrer chez soi

**Le lavage des mains aux lavabos peut se réaliser sans mesure de distanciation physique.**

# Le lavage des mains - Comment ?

LAVER LES MAINS AU SAVON ET A L'EAU LORSQU'ELLES SONT VISIBLEMENT SOUILLEES  
SINON, UTILISER LA FRICTION HYDRO-ALCOOLIQUE POUR L'HYGIENE DES MAINS !



Durée de la procédure : 40-60 secondes



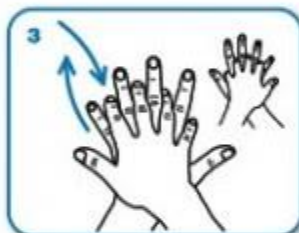
0  
Mouiller les mains abondamment



1  
Appliquer suffisamment de savon pour recouvrir toutes les surfaces des mains et frictionner :



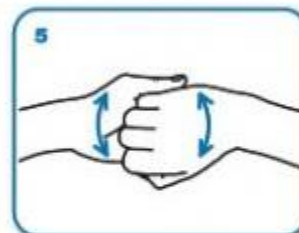
2  
Paume contre paume par mouvement de rotation,



3  
le dos de la main gauche avec un mouvement d'avant en arrière exercé par la paume droite, et vice et versa,



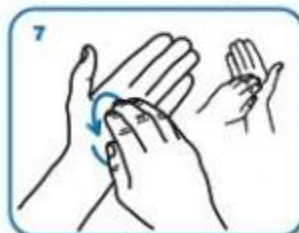
4  
les espaces interdigitaux paume contre paume, doigts entrelacés, en exerçant un mouvement d'avant en arrière,



5  
les dos des doigts en les tenant dans la paume des mains opposées avec un mouvement d'aller-retour latéral,



6  
le pouce de la main gauche par rotation dans la paume refermée de la main droite, et vice et versa,



7  
la pulpe des doigts de la main droite par rotation contre la paume de la main gauche, et vice et versa.



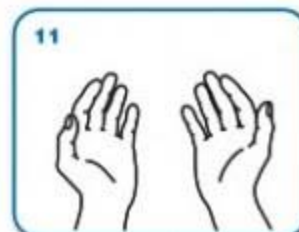
8  
Rincer les mains à l'eau,



9  
sécher soigneusement les mains avec une serviette à usage unique,



10  
fermer le robinet à l'aide de la serviette.



11  
Les mains sont prêtes pour le soin.

- **Respect d'une distance d'un mètre entre les personnes.** Dans les espaces clos (salles de classe, ateliers, bibliothèques, réfectoires, cantines, internats, etc.), la distanciation physique n'est pas obligatoire lorsqu'elle n'est pas matériellement possible ou qu'elle ne permet pas d'accueillir la totalité des élèves. Dans les espaces extérieurs, la distanciation physique ne s'applique pas.
- **Pas de contact physique entre les personnes**

- Pas d'échange d'objet non indispensable au fonctionnement du service. En cas de nécessité absolue, il faut procéder à une désinfection systématique.
- Eviter au maximum de toucher les poignées de portes, les rambardes des escaliers, etc.
- Tousser/éternuer dans son coude ou un mouchoir
- Utiliser uniquement des mouchoirs en papier à jeter après chaque utilisation
- Respect du sens de circulation imposé dans l'établissement (se référer au fléchage)

## Mesures particulières à appliquer dans le cadre du service

**Avant tout, lire le protocole élèves puisque vos missions y sont liées.**

- En cas d'absence personnelle, prévenir le plus rapidement possible Dafy ou l'un des Cpe.
- Aucun stationnement de véhicule sur le parking visiteur. Seuls les personnels et les "deux roues" des élèves sont autorisés.
- Faire respecter aux élèves la distanciation sociale (particulièrement au moment de leur accueil et de leur sortie).
- ~~Les élèves non prévus à l'emploi du temps patientent à l'écart sur le parvis. Prévenir Cpe pour prise en charge.~~
- Veiller au port du masque. A l'accueil, en fournir un à l'élève qui n'en a pas (attention cela doit rester exceptionnel). Pour les collégiens et les lycéens, le port du masque "grand public" est obligatoire dans les espaces clos ainsi que dans les espaces extérieurs. Bien entendu, le port du masque n'est pas obligatoire lorsqu'il est incompatible avec l'activité (prise de repas, nuit en internat, pratiques sportives, etc.). Dans ces situations, une attention particulière est apportée à la limitation du brassage et/ou au respect de la distanciation.
- Lavage des mains au gel hydroalcoolique lors de l'entrée des élèves.
- ~~Rappeler aux élèves qu'ils doivent se rendre directement dans leur salle.~~
- Faire appliquer aux élèves le sens de circulation unique dans l'établissement (voir fléchage).
- ~~A la sortie, l'élève qui n'est pas pris en charge par ses parents patiente sur le parking. Prévenir CPE.~~
- Les élèves ne doivent pas apporter de ballon ou autre jeu.

### Surveillance des sanitaires:

- ~~réguler les entrées~~
- ~~respect de la distanciation sociale (pas plus de deux élèves à la fois)~~
- ~~lavage des mains en entrant et en repartant~~
- ~~si problème, appeler un CPE.~~

### Surveillance des zones:

- ~~Pas de circulation d'élèves, pas de rassemblement~~
- ~~si problème, appeler un CPE.~~

Mobile-Vie scolaire :

- ~~Surveillance classe si professeur absent~~
- ~~Recueil des listes d'appel et autres documents~~
- Nettoyage en début et fin de journée du poste de travail (bureau, clavier et souris notamment) si concerné
- Nettoyage téléphone de service, trousseau de clefs
- Nettoyage à chaque utilisation du matériel partagé (imprimante, photocopieur, etc.) avec le kit de nettoyage positionné à proximité des appareils concernés.
- ~~Pas de regroupement pour les pauses ni de circulation entre les différents bureaux sauf besoin impératif nécessaire au fonctionnement du service~~
- ~~Le restaurant scolaire est fermé.~~
- L'utilisation des fontaines à eau est interdite. Elles seront débranchées et de la rubalise signalera l'interdiction de s'en approcher. Il est nécessaire que chaque personnel apporte sa propre bouteille d'eau qu'il n'échangera avec personne.
- Désinfecter les objets qu'on ramène chez soi ou les laisser dans une zone d'attente arrivé à la maison.

### Mesures particulières liées à l'internat

Les élèves, dans l'internat, vivront par module de deux chambres + un bloc sanitaire. Ils seront autorisés à ne pas porter leur masque dans cet espace. Pour toutes les autres situations, le port du masque doit être respecté.

Il est nécessaire de limiter les déplacements en dehors du module au strict minimum.

Pour les repas, voir instructions liées au restaurant scolaire.

Aucune sortie du LFT autorisée sauf consigne contraire donnée par les CPE.

### Mesures particulières liées à la cantine

La restauration scolaire joue un rôle fondamental en revêtant des dimensions sociales et éducatives et en contribuant à la réussite des élèves. Le déjeuner à la cantine constitue la garantie d'un repas complet et équilibré quotidien. Il est donc essentiel de maintenir son fonctionnement, dans le respect des principes présentés ci-après, issus des prescriptions des autorités sanitaires.

Les usagers du restaurant scolaire se lavent les mains avant d'entrer et en sortant.

Les usagers portent un masque pendant leurs déplacements dans le restaurant scolaire.

Un balisage du sens de circulation est mis en place.

Un planning de passage des classes est mis en place.

Une place sur deux est condamnée par le retrait de la chaise et par la signalisation d'une croix.

Les tables du réfectoire sont nettoyées et désinfectées, a minima, après le service.

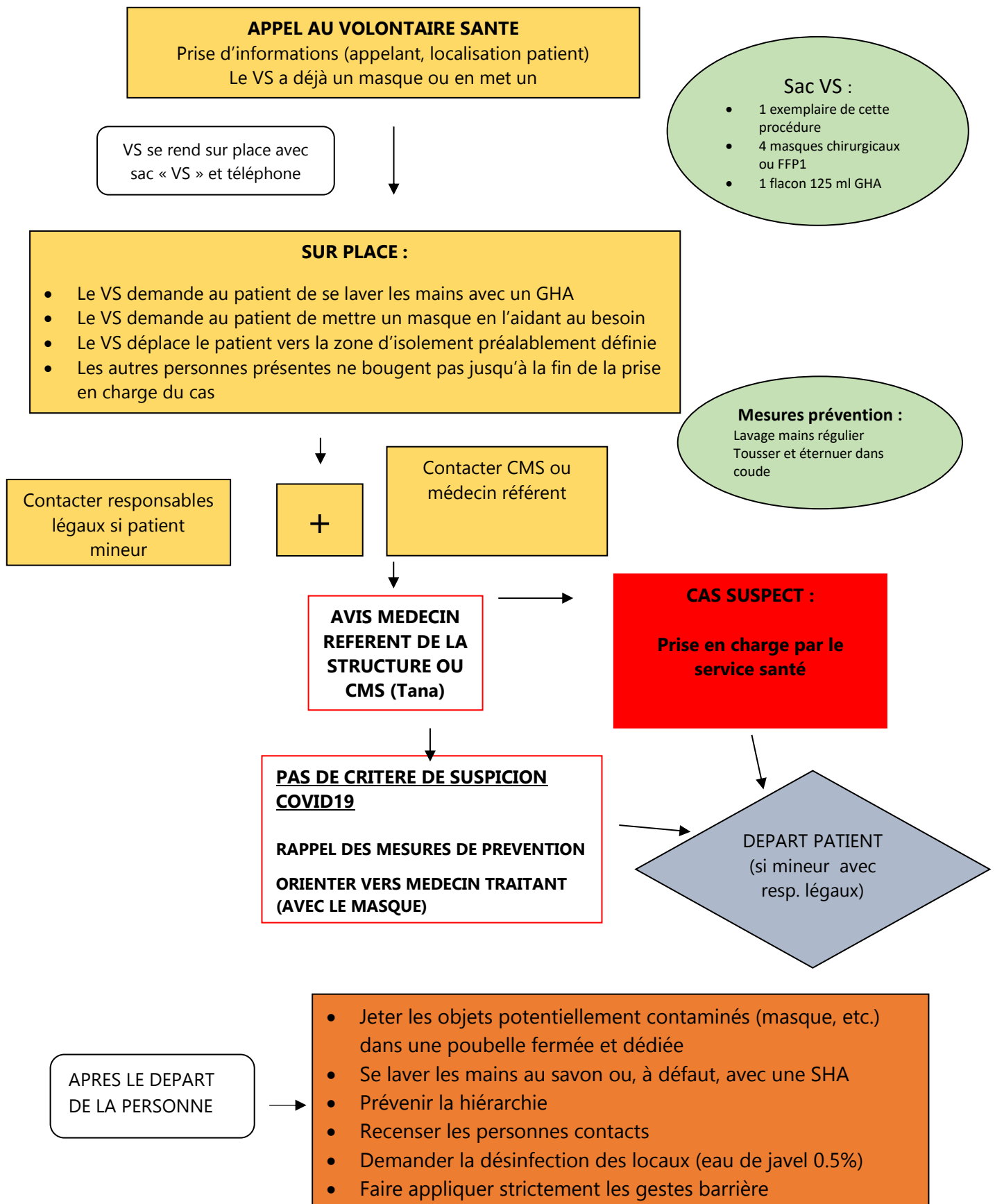
L'offre en vrac n'est plus permise.

Les plateaux sont préparés avec les couverts, la serviette et le morceau de pain.

Les plats sont tous distribués par les agents.

## Mesures à appliquer si une personne présente des symptômes

### PROCEDURE DE PRISE EN CHARGE D'UN ELEVE/AGENT/VISITEUR PRESENT DANS LES LOCAUX ET PRESENTANT UN SYNDROME INFECTIEUX RESPIRATOIRE (fièvre et/ou toux et/ou rhume)



Toute personne suspectée de Covid 19 doit être isolée à son domicile en attendant les résultats d'un test à effectuer au CTC Mahamasina.

En cas de dépistage positif, il est nécessaire de maintenir l'isolement au domicile et de prévenir l'établissement scolaire. En cas de dégradation de l'état, il est nécessaire de contacter le 913.

Les personnes contact devront appliquer strictement les gestes barrière et devront procéder à une surveillance individuelle des symptômes liés au Covid19.

En cas d'apparition d'un symptôme, il est nécessaire de prévenir immédiatement l'établissement scolaire.

Si la personne concernée est à son domicile, elle doit y rester.

Si la personne concernée est au LFT, voir schéma précédent.

### **Volontaires santé**

- Mme Dominique LANTIEZ
- M. Marc TESNIERE
- Mme Minoosa RANAIVO
- M. Solofo ANDRIAMAIVO
- Dr Hary RABENANTOANDRO